

The Healer's

Handbook

*Stewart
Swerdlow*

UVOD

Svrha ovog priručnika je da Vas povede na putovanje u hiperspejs, na mesto gde vreme I prostor ne postoje, I sve se desava istovremeno. U pocetku cete videti samo delove mogucnosti. Dok budete napredovali kroz knjigu saznacete zasto je putovanje u hiperspejs najfantasticnije putovanje koje cete ikada doživeti – svesno povezujući svoj um sa Originalnim (izvornim) Jezikom koji procitate od Uma Boga (Mind of God) !

U hiperspejsu, nebo je druge boje sa mnogo sunca. Simboli izgledaju kao geometrijske figure I hiroglifi, sijaju u raznim bojama I redjaju se u cudne structure. Informacije prolaze kroz Vase celo bice, pokrecu Vas I nekada cak I zbunjuju. Doživljava te veliko znanje. Sve dobija smisao; osećate se slobodno I srecno.

Ovaj nivo realnosti Vam odmah pokazuje Vase misaone paterne (modele) Vasoju svesti. Kada uzimaju formu obojenih geometrijskih figura ove misaone seme (paterni) zovu se “ARHITAJPOVI”. Arhitajpovi su vizulane pezaentacije necije umne seme (mind-patterna). Sta god da osoba misli, koje god ideje, emocije ili ubedjenja taj pojedinac ima, ona se odmah pokazuju kao obojena forma arhitajpova. Razlog radosti I iznenadnog “zananja” je taj sto sada mozete da “cite” sebe I ono sto vidite! Vas mozak odmah zaboravlja tu informaciju dok se vraca na fizicko mesto, jer ta iformacija nije lako dostupna Vasem mozgu koji je istreniran samo da desifruje fizicke delove zivota na Zemlji. Ali ova knjiga ce to promrniti! Naucicete kako da zapamtite vasa iskustva I da o njima pricate!

_____fizicka realnost su slojevi raznih energija koje manipulisu atomskom stukturom svega postojaceg. Ove energije kontrolisu um! Za bolje objasnjenje, sta god da je misao, usmerava energije da stvore tu misao! Sto je snaznija energija iza misli, brza je manifestacija. Ljudi ovo rade kao pojedinci, familije, rasne grupe, nacionalisti I kao covecanstvo. Ocigledno, sto je veca grupa koja misli na isti nacin, snaznija je I brza manifestuje te misli na Zemlji. Tako se odrđuju sudbine ljudi I nacija.

Arhitajp mind-paterna (umne seme) I njegova boja tj. boje koje su sa njim povezane, predstavljaju najcistiju formu jezika I komunikacije koja postoji. Koristeci jezik hiperspejsa bilo ko moze razumeti I komunicirati sa bilo kojim stvorenjem, bilo gde. Kako se svest spusat iz ove cistine ka gustini fizicke realnosti, ova cista forma postaje zamrljana. Boje I arhitajpovi se prenose kroz mozak kao slike u individualnoj ili grupnoj svesti. Onada postaju fizicki gestovi u veoma primitivnim drustvima, onda verbalni jezik I konacno, pisani jezik.

Cesto, stanje sna sadrzi arhitajpove koji ne mogu da se prenesu iz podsvesti u svest, zobod toga sto je svest podvrgnut drustvenim pravilima I shvatanjima. Ljudi koji vide simbole I vizije, smatraju se ljudima kojikoji se nalaze na suprotnoj strani onoga sto cela populacija definise kao “normalno”. Dakle, silboli u snu su veoma vazni. Vodjenje dnevnika vasih snova, dozvoljavaporuci ili vaznoj informaciji da vam postane jasna onog trenutka kada naucite kako da rastumacita I razumete simbole. Jedan od razloga ove knjige je da naucite da tumacite Vase simbole.

Takodje, arhitajpovi Vaseg mind-patterna (umne seme) imaju vaznu vezu sa Vasim fizickim telom. Energije iza misli iza Vasih arhitajpova stvaraju DNK sekvence koje

razvijaju telo. **Zato ono sto mislite, to ste!** Umne seme stvaraju “recenice” od arhitajpova koji se oslobadjaju u grupama od po 4-jedan arhitajp iz svakog od 4 proteina koji sacinjavaju DNK svake osobe. Svaki protein prolazi iz arhitajp sekvence u DNK sekvencu. Ljudi koji razumeju arhitajpove i njihove sekvence mogu bukvalno totalno da promene sebe time sto ce manipulirati arhitajpovima I sekvencama putem misli I boja. Odredjene boje /arhitajp kodovi mogu odkljucati odredjene DNK kodove. O tome cemo jos pisati.

Vodjsto ili vodice kroz ovaj proces je neophodan kako bi se sprecila nekontrolisana Kundalni aktivacija ili otvaranje glavnih DNK sekvenci pre vremena. Za dalje objasnjenje, nekontrolisana Kundalni aktivacija dogadja se, kada se svi cakra centri silom otvore, sto rezultira u vidjenju realnosti istovremeno. Bez vodjsta osoba moze da poludi, postane opsednuta, veoma ozbiljno bolesna, sklona samoubistvu ili zavisna od hemijskih supstanci. Nepravilan trenikg, pedstavlja opasnu situaciju I kosmicki je ilegalan. To se moze porediti sa davanjem kljuceva sportskog auta detetu, reci mu da vozi – to je jednostavno pogresno. U fizickoj realnosti, Vase telo je Vase vozilo, Vas um je vazac. Jedino svestan, treniran, racionalan vazac moze biti onaj koji ce upravljati Vasim sopstvenim vozilom.

Svako ko je video koncentricne krugove video je arhitajpove. Vecina koncentricnih krugova je komplikovana, sastoji se od nekoliko arhitajpova ili univerzalnih simbola, koji moraju biti razdvojeni da bi se razumeli. Svaki takav krug je recenica, a ponekada I ceo pasus. Ko ih je napravio I sta znace-o tome ce biti reci kasnije.

Oni koji koriste _____ u svojim radionicama koriste formu arhitajpa koji se poklapa sa identicnim arhitajpom u Vasem polju aure ili polju aure nekog drugog . Ovaj delikatan I potencijalno ostecujuci proces mora biti pravilno razuman. Obratite paznju na poglavlje 10, “Radionica”.

1. ZNACENJE IZA LJUDSKOG TELA

Bolest / Mind – Patterni / Polja Aure

Dok citate ovo poglavlje, sluzite se slikom ljudskog tela na strani pored. Pomoci ce Vam da zapamtite imena I sekvence boja tela za buduće potrebe.

Kada posmatrate polja aure osobe I opazite da njen sistem nije na ovoj sekvenci, onda znate da postoji problem u umnoj semi te osobe. Ako ovo nije tacno razvice se u emocionalan problem. Osoba ce privuci iskustva ili da uvuce emociju ili da je prebrodi. Ako nije ispravno na emocionalnom nivou , onda ce se manifestovati fizicki kao bolest ili povrada. Jednom kada se manifestuje fizicki, osoba nece vise imati izbora sem da se sa time suoci. Lecenje na fizickom nivou , leci simptome, ali ne I uzrok. Pristup mind-patternu je je jedini nacin da se ispravi dugorocno I resi problem/greska.

Zemlja je direktan rezultat nacina na koji ljudirazmisljaju, kao I reakcija na te misli. Dve sile, uzrok I reakcija, ili Hiperspejs I Astral kombinuju se da bi se stvorila treca, Efekat – ili Fizicka realnost. Ova formula je osnova stvaranja u univerzumima. Sledeca karta (lista) prikazuje centralne funkcije mozga koje kontrolisu svaki nivo :

Nivo 1

Desna strana mozga : Mind – Pattern (umna sema) = Uzrok

Nivo 2

Pinealna zlezda : Emocionalni status = Reakcija

Nivo 3

Leva strana : fizicka manifestacija = Efekat

Ova tri nivoa predstavljaju arhitajp trougao \triangle ili savrsenstvo iskustva. To se moze objasniti ovako :

Nivo 1 = Hiperspejs

Nivo 2 = Astral

Nivo 3 = Fizicka realnost

Svako deo ljudskog tela, ukljucujuci I svaki organ, predstavlja fizicku manifestaciju trake misli koja postoji u umnoj semi svake osobe. Za bolje objasnjenje, ono sto mislite o sebi o vasoj vezi sa Bogom stvara arhitajp simbole u vasem polju aure I energije. Ti arhitajp simboli onda privlace atomske structure koje se spajau da bi stvorile proteine koji su baza/osnova ljudskog zivota. Ti proteini es spajaju u grupe od po cetiri da bi napravili DNK sekvence. Za uzvrat te DNK sekvence formiraju nacrtane instrukcije koje stvaraju telo. Znaci oo sto mislite, to ste. Ako ste ne srecni sa onim sto ste, morate doslovno promeniti nacin na koji razmisljate. To menja Vasa umna sema, a na kraju Vas DNK I izgled.

Cetiri proteina su ezoterično nazvani četiri elementa fizičke realnosti : Zemlja, voda, vatra I vazdu. Proteini se formiraju u četiri sekvence da bi formirale različite aspekte Vaseg postojanja. Sva živa bića imaju skoro identične DNK sekvence, samo mali procenat različitosti razdvajaju različite vrste I kategorije. Ovaj mali trag otkriva da su sve stvari potekle od jedne centralne umne seme ili od univerzalnog uma. Ljudska bića su povezana sa svim što postoji. Postoje svi potoci od jednog univerzalnog uma, svi umovi su povezani-to objašnjava kako ljudi komuniciraju I utiču na stvari sa distancije.

Sledeće informacije vam pružaju značenja I odgovarajuće boje delova ljudskog tela. Možete videti razne boje u polu aure neke osobe, plus jednu ili više boja kod boja sistema čakri. Ove prelivajuće boje predstavljaju emocionalno stanje osobe u tom momentu. Boje aure se često menjaju u zavisnosti od raspoloženja osobe. Pogledajte iza ovih boja da bi videli boje sistema čakri. Boje sistema čakri ne smeju se menjati da bi osoba ostala fizički zdrava.

BROJ 0

Ovaj deo tela nema sistem čakri. Prostire se od vrha tj. početka stopala do vrha butina I boja ovde treba da bude braon. Bilo koja nijansa je prihvatljiva. Braon prizemljuje ljudsko telo, povezuje ga sa magnetnim poljem Zemlje.

Noge predstavljaju mind-pattern korakanja u budućnost. Bol ili grčevi u nogama ukazuju na stah od napredovanja u životu. Leva noga ukazuje na zensku energiju, a desna na musku. Stopala su mikrokosmosi ljudskog tela; prsti na nogama odgovaraju područjima glave ili deset aspekata Boga u umu (postoje 10 primarnih sema uma iza kreacije) ; sredina stopala odgovara abdomenu/stomaku , I td. Kolena predstavljaju mogućnost za fleksibilnost u budućnost. Iz ove informacije koristite svoju oštroumnost da razumete različite bolesti I povrede koje imaju u ovoj oblasti I šta one znače određenim ljudima.

BROJ 1

Koren ili osnovna čakra je uvek blede crvena I nalazi se tamo gde se energija prima od spoljnjeg izvora. Za muskarce ovaj deo predstavlja stvaralacku energiju u njima koja je obično agresivna I mocna. Energija iz hiperspejsa I astrala prima se u testisima I šalje se kroz kicmu do pinealne žlezde odakle se širi na celo telo. Deo ove energije koristi se za stvaranje sperme. Za žene, ovaj deo je deo gde žena prima energiju od muskarca, onda je šalje u matericu I .I muskarci I žene koriste ovu energiju za seksualno oslobađanje I ispoljavanje emocija.

Za oba pola ovo je takođe boja I deo za otpuštanje prošlosti. Debelo crevo se ovde završava I predstavlja odstranjivanje toksina I otrova. Ovde mind-pattern dozvoljava besu I frustracijama da budu otpušteni iz tela I ličnosti, da bi se desilo prociscenje. Oni koji imaju hemoroide ili tome slične probleme pate od bolnih iskustava koja su za njih teška za otpuštanje.

BROJ 2

Bledo narandžasta je prirodna boja ovog tela. Za ženu ovaj deo tela predstavlja njenu moc stvaranja, jer se ovde nalaze jajnici. Ova boja takođe predstavlja istinu. Jedino umna sema bazirana bazirana na istini može stvoriti I raditi drugo ljudsko biće. Ovde se takođe nalazi materica, predstavlja prvi "ogrtac" oko ljudskog tela. Prikladno je da se ljudi prvo stvore prekriveni istinom.

Bubrezi se takodje nalaze ovde u ovoj cakri I predstavljaju stanje kriticisma, neuspeha I razocarenja. Ako posmatrate ove probleme u blede narandzastoj to ce vam pomoci da donesete pravilnu odluku. Besika predstavlja nervozu I bes. Stavljanje ove bolesti u ovu boju vodi ka boljem savladavanju ovih problema.

BROJ 3

Solarni pleksus je centralni deo fizickog tela I blede zute je boje. Blede zuta predstavlja ono sto licite I prihvatate o sebi. Problemi u ovom delu ukazuju da ste uznemireni necim sto ste saznali ili da to niste mogli da prihvatite.

Svi organi u ovom delu tela povezani su sa sistemom za varenje. Svaki predstavlja razliciti aspekt stvari koje ucite o zivotu I nacin na koji upijate iskustva. Pankreas predstavlja lepotu zivota, stomak upoređuje ideje I creva analiziraju I slamaju iskustva. Ovi delovi predstavljaju sposobnost za razumevanje ovih problema.

BROJ 4

Srcana cakra je sediste bliske veze na emocionalnom nivou. Ovaj deo je uvek u srednje zelenoj boji, predstavlja sposobnost za pobudjivanje (napajanje energijom) Vaseg zivota I entuzijasticno razmisljanje o stvarima koje treba da uradite. Pluca predstavljaju kapacitet za disanje u zivotu I prosirivanje kapaciteta za razmenjivanje ideja. Pluca stite emocije I podrzavaju razmenjivanje ideja.

Kod zena, grudi predstavljaju potrebu za gajenjem I brigu o drugima kao njihovo ispunjenje. Zene koje imaju problema u ovom delu, kao sto su ciste I tumori, verovatno imaju blokadu u svojim konceptima brige o drugima (gajenje I podizanje). Grudi uopste, I za zene I za muskarce predstavljaju sposobnost za bodrenje (podstrekavanje) emocionalnih interesa kod drugih. Tiroidna zlezda, koja se nalazi pri vrhu grudi je simbol za otpornost (imunitet) I kontrolu (regulaciju). Problem u ovom delu ukazuje na osećanje ranjivosti I na to da ste meta negativnosti.

BROJ 5

Tiroidna cakra je ledeno plave boje I ona je centar komunikacije I fizicke samouverenosti. Limfne zlezde predstavlja sposobnost za ciscenje potisnutih osećanja; grkljan, sposobnost da efektivno izrazite svoje zelje. Muskarci koji imaju Adamovu jabucicu koja ukazuje na ranjivost u nacinu na koji oni iskazuju sve svoje potrebe I zelje. Zene generalno ispoljavaju sve emocije verbalno I zbog toga one ne iskazuju emocionalno potiskivanje sa knedlon u grlu. Muske brade su vise definisane sto ukazuje na jaku tvrdoglavost, dok su zenske usne vise definisane jer one biraju reci mnogo brizljivije.

Zubi simbolizuju koliko ste priviknuti na svoj zivot. Jezik je vasa demonstracija moci nad Vasim okolnostima. Glas koji koristite pokazuje moc koju pridajete svojim verovanjima I ubedjenjima o sebi I svojim sposobnostima. Vezano za Vas pol – sto dublji glas, dublja su ubedjenja I td.

BROJ 6

Pinealna cakra je veoma vazna, jer je to mesto gde pokazujete koliko ste balansirani u svom postojanju. Cetiri od pet ljudskih cula se nalaze ovde. Ono sto o sebi vidite, ono sto o sebi cujete I ono sto o sebi oseate se nalazi ovde. Takodje oseate fizicku realnost sa ovim culima.

Royal plava je boja aure u ovom delu I predstavlja sposobnost da prevazidjete svoju trenutnu realnost I promenite je u neku drugu. Ovaj deo je kapija (ulaz) za druge frekvencije I sataza za lecenje sebe I pomaganje drugih da I oni to urade. Pinealna zlezda balansira dve Hemisphere mozga I ponasa se kao transformator informacija iz mnogih istovremenih realnosti.

Leva mozdana hemisfera je mesto gde je smesten logicki um I on kontrolise zemaljske aspekte postojanja. Takodje dom ega, sve fizicke mosli poticu odatle. Desna hemisphere mozga je centar duhovnosti, emocija I ne-fizicke kreativnosti (stvaralastva). U fizickoj realnosti je neophodno balansirati dve hemisfere mozga kroz pinealnu zlezdu koja je povezan sa rastom I regulacijom da bi ziveli harmonичnim zivotom. Bez ovog balansa, ljudi bi postali ili previse zivotinjski ili previse etericku u svom razmisljanju.

BROJ 7

Kruna cakra moze biti u bilo kojoj nijansi ljubicaste. Nalazi se na vrhu labanje, ovo je deo gde ulaze informacije visokog nivoa u mozak za koriscenje. Kruna cakra odgovara rupi na glavama delfina I kitova I ona je trag genetskog nasledja ljudskog bica. Konstantan protok energije ulazi u ovaj deo I prolazi u desni mozak. Kruna cakra je direktna energetska veza sa Hiperspejsom I centar God Mind u ljudima. Zato je ona najmanja cakra - da je malo veca ljudi ne bi mogli da ostanu u fizickoj realnosti.

Specijalne misaone manifestacije

Ruke I Sake

Ruke I sake predstavljaju sposobnost da drzite I shvatate zivot. Kada su Vam ruke pored tela, sake su Vam u braon cakri zato sto shvataju ono sto je ispred Vas bas sada. Svaki prst predstavlja sledece :

Palac – intelekt I brigu

Kaziprst – ego I strah

Srednji prst – bes I seksualnost

Domali prst – ujedinjenje I tugu

Mali prst – porodica I ranjivost

Laktovi predstavljaju fleksibilnost u sadasnjosti. Levi lakat predstavlja fleksibilnost sa zenskom energijom. Ramena predstavljaju teret koji nosite.

Kosa

Kosa predstavlja snagu karaktera. Duga kosa označava nekoga ko je pouzdan i siguran; kratka kosa označava nekoga ko je voljan da izloži svoje ideje. Ljudi koji celave osećaju slabost. Neko ko brije glavu ukazuje na to da više ne mora da koristi kosu kao simbol jer njegova ličnost govori dovoljno. Žene koje se sisaju veoma kratko pokazuju da se osećaju veoma slabo u nekoj situaciji. Muškarci koji pustaju kosu da raste ukazuju na to da maskiraju svoju musku energiju. Dlake na licu su znak snage, naročito ako su iznad usne. Seda kosa ukazuje na verovanje u starenje i brigu. Dlake na telu pokazuju stanje umne seme u oblasti te cakre i to; dlake na grudima ukazuju na snažnu emociju u ljubavi i sposobnost za razmenjivanje ideja.

Ledja

Ledja predstavljaju strukturu podrške (podrske) u životu. Donji deo ledja pokazuje ideju o materijalnom svetu i finansijama, dok sredina ledja ukazuje na životna iskustva koja su Vas u životu podržala. Gornji deo ledja govori o podršci porodice i prijatelja. Vrat pokazuje sposobnost za fleksibilnost u novim situacijama.

Kosti

Kosti pokazuju strukturu podrške u određenom delu cakri. Kost u nozi npr. predstavlja Vas concept buduće podrške, dok kost u grudima ukazuje na podršku u ljubavi, emocijama, verovanju.

Krv

Krv predstavlja radost života dok protiče kroz Vase telo. Gubitak krvi ukazuje na gubitak radosti u Vasem životu. Žena sa teskim menstruacijama ukazuje na gubitak radosti u svom životu i ima potrebu da se posveti svojim ljubavnim vezama. Visok krvni pritisak ukazuje na stres u životnim poljima predodređenim za radost.

Misici

Misici predstavljaju moć sa kojom obavljate Vasu strukturu podrške u životu. Postoje se ženama u društvu uglavnom oduzima moć u donošenju odluka, to se na njih uglavnom odražava na taj način što im se misici slabije razvijaju.

Koza

Sa svojom kozom, demonstrirate svetu Vasu sposobnost da se zaštitite. Koza takođe pokazuje kako osećate Vasu okolinu. Mekana, svilenkasta koza govori da vidite svoj svet na isti način; gruba koza govori da doživljavate svet na teži način. Izborana koza pokazuje verovanje u vreme i starenje,

Salo

Izolacija od sveta, salo je bukvalno barijera koju stvarate da bi se zaštitili od iskustava. Često su ekstremno gojazni ljudi žrtve seksualnog zlostavljanja. Oni dobijaju na težini da bi drugima izgledali nepoželjno, tako sprečavaju dalje seksualne kontakte. Ako imate izolaciju umne seme bez obzira šta jedete, ostaćete izolovani. Dijete nikada ne deluju.

Ima mnogo bolesti I povezanih umnih sema koje se mogu naci u drugim izdanjima I oni nisu deo ove knjige. Ovo poglavlje je posveceno davanju informacija citaocu o generalnoj ideji umnih sema koje se nalaze iza kreacija ljudskog tela. Koristeci svoje znanje I ostroumnost, kao arhitajpove I tehnike lecenja da utvrdite uzroke umne seme iza bolesti I povreda koje pokusavate da izlecite. Postanite svoj ucitelj dok odkljucavate svoje sposobnosti.

2. BOJE I ZNACENJE

BELA

- Najvislja boja ; sve boje u jednoj
- Odnosi se na frkfrenciju Hrista ; komunikacija sa Bogom
- Najbolje je udisati je kroz kruna cakru
- Dobra za lecenje sebe I drugih ; sve je moguće sa ovom bojom
- U obliku oblaka ili iskricave energije
- Ponekad pomesana sa zlatnom, srebrnom ili ljubicastom
- Andjeoska po prirodi; mnoge poruke/kontakti moguci
- Pali “unutrasnje sunce” svakog atoma I celije da reflektuju Hristovo svetlo
- Moze da znaci da je pacijent blizu smrti
- Moze da se koristi kao balon ili prsten zastite

ZLATNA

- Druga po velicini frekfrencije posle (ispod) bele
- Kada se koristi u snu zlatna pomaze naporna lecenja I vizije, ali moze prouzrokovati umor sledeceg dana
- Svetlucava I iskricava. Dozvoljava laku komunikaciju sa Andjelima I Hristovom svesti
- Najbolja je ako ulazi kroz kruna cakru
- Moze se koristiti za prastanje I oslobadjanje negativnosti
- Nije povezana sa sistemom cakri niti ljudskim telom

BRONZANA

- Odnosi se na zdravlje I lecenje; moze da se odnosi na krv I na kiseonik
- Stiti od ELF-a ili negativnosti
- Pomaze u lecenju artritisa
- Ojacava sve kosti I zglobove
- Povezana je sa planetom Merkur; uticaj sunca

SREBRNA

- Uvek Andjeoska boja; koristi se za komunikaciju sa Andjelima
- Ponekad se odnosi na daleku budućnost u vizijama
- Dobra za rad sa kostima u lečenju
- Može se koristiti za spustanje temperature
- Boja izolacije; oklop Boga
- Izaziva miran, nesvestan san
- Ne-fizička boja tela koja nije u sistemu čakri

LJUBICASTA

- Hristova boja, kruna čakra
- Dobra za mentalne funkcije
- Koristi se za duhovnu komunikaciju
- Koristi se za projekciju, kao što su ljubicaste ruke ; visoka energija
- Veoma psihicka, koristi se za komunikaciju, projekciju, lečenje. Obično se automatski pojavljuje
- Odnosi se na Hiperspejs I vremensko putovanje
- Obezbeđuje spiritualnu/Andjeosku zaštitu
- Poslednja faza pre zlatne I srebrne
- Može se koristiti u obliku plamena za čišćenje toksina koji su odstranjeni iz fizičkog tela

PURPURNA

- Duboko putovanje u svemir
- Vodi ka sporednim putevima u Hiperspejs
- Koristi se za podizanje raspoloženja I povećanja osećaja vrednosti
- Put u veoma daleku budućnost
- Nagovestava, kraljevski (veličanstven) događaj ili znanje
- Može da se koristi za mentalne poremećaje
- Čisti arterije
- Ubrzava manifestaciju misli ili molitve u fizičku realnost
- Stvara put za molitvu

ROYAL PLAVA

- Ponekad se naziva “Tesla plava”
- Dobra za zaštitu I početak lečenja, moguće posledice su nervoza I depresija
- Stvara osećaj težine I napetosti
- Dobra za primanje poruka I za sve van-telesne radnje I umnja prenošenja (transakcije)
- Savršena za primanje tehnoloških informacija I posmatranje prostora (Kosmosa)
- Lako ulazi u belu, srebrnu I ljubicastu
- Centar glave; pinealna žlezda; često nazivana “treće oko”
- Odnosi se na budućnost u vizijama
- Može ponekad biti opasna; tamna strana koristi tamno modru; služite se listom boja da ne biste pomesali boje
- Ponaša se kako kad/sifra za ulazak u delfin-frekvenciju

- Koristi se za lecenje ocije, usiju, sinusa I osnove mozga

NEBO PAVA

- Muska energija; koristi se za balansiranje ili slanje muske energije
- Koisti se za lecenje Zemlje; kao sto je ozon, atmosfera npr.
- Moze da predstavlja dobre vesti I srecu
- Dobra staticna boja
- Stvara osecaj hladnoce. Moze se mesati sa belom ili srebrnom
- Pomaze u lecenju tiroidne zlezde I oblasti vrata; predstavlja komunikaciju
- Koristi se za slanje ciste energije slaboj osobi
- Predstavlja blisku buducnost u putovanjima kroz vreme

LEDENO PLAVA

- Smanjuje nervozu, osecanje iritacije, ali negativne misli mogu I dalje da ostanu tu; Koristite afirmacije kao dodatak boji
- Dobra za lecenje bolnih oblasti
- Smanjuje/zaustavlja krvarenje
- Leci predeo vrata; smanjuje temperature I bol
- Koristi se za komunikaciju I slanje slika ili poruka
- Daje osecaj udobnosti; ponekad hladnoce
- Nije za van-telesne radnje
- Odnosi se na blisku buducnost (oko 2 god. od sadasnosti)

ROZA

- Ljubav, bezuslovna ljubav I prihvatanje
- Nova osma cakra izmedju vrata I grudi, nalazi se u zlezdi
- Daje osecaj topline; dobra za depresiju I uznemiravajuće vesti
- Moze da se odnosi na zensku energiju; koristi se u vizualizaciji za balansiranje muskarca I zene
- Koristi se sa osnovnim telom za lecenje I prepravljanje

TIRKIZNA

- Kombinacija zelene I blede zute/blede plave
- Koristi se za lecenje
- Moze da se koristi za otkljucavanje American Indian DNK
- Uliva osecanje mekoce, smirenosti, zdravlja I dobre volje
- Ujedinjuje proslost I buducnost u sadasnost

SREDNJE DO TAMNO ZELENA

- Povezana sa srcanom cakrom
- Obezbedjuje kiseonik I ubrzava lecenje
- Koristi se za rast; usvajanje ljubavi I prostor za disanje
- Stvaralacka boja; nekada bila jedino sa prirodom I koristila se za lecenje prirode, sume, biljaka i td.
- Odnosi se na proslost u vizijama

SVETLO ZELENA

- Bliska proslost u putovanju kroz vreme
- Leci pluca, srce I limfni sistem
- Daje energiju za postojanje

LIMUN ZELENA

- Ljubomora, neiznesnost, prezir
- Razdrazljivost
- Bombardovanje ELF-a tokom lecenja ili vezba rasta
- Negativna
- Odmah nadjite nacin da je se oslobodite, zamenite je drugom bojom

SVETLO ZUTA

- Opasna, odnosi se na ELF I kontrolu uma
- Mora da zna ili raspoznati izvor
- Stvara zbunjenost, dezorjentisanost, tugu, melanholiu

ZLATNO ZUTA

- Odnosi se na solarnu pleksus cakru i organe koji je okruzuju
- Toplina; dobra u hladnim zimskim danima
- Lecenje za biljke
- Koristi se za lecenje ozonskog omotaca
- Pomazu u primanju informacija; koristi se sa antenom(poglavlje 12 “antene – koriscenje”)

BLEDO ZUTA

- Spora boja;usporava um
- Smirenost, odnosi se na stanje sna subjekta tokom lecenja
- Smanjuje nervozu
- Dobra za mracne/olujne dane; zamenjuje energiju sunca
- Dobra za kada je u prstenu sa narandzastom ili blede plavom
- Koristi se kao zamena za vitamin C
- Ubrzava stvaranje I apsorbovanje vitamina D I kalciuma

BLEDO DO SREDNJE NARANDZASTA

- Izvlaci istinu, daje Vam da “znate”
- Daje osecaj topline, udobnosti, govori Vam da je sve istina
- Nalazi se od pupka do prepona, lako se mesa sa zutom
- Pocetak seksualnosti, leci organe u tom delu
- Povecava plodnost
- Leci matericu I jajnike kod zena, ojacava trudnoce
- Staviti je oko uspomena ili oko sebe pre pamcenja tj. podsecanja na njih

TAMNO NARANDZASTA

- Teska seksualnost
- Otvara um I dozvoljava programiranje
- Leci testise I muske reproduktivne organe

BLEDO CRVENA

- Koristi se za lecenje seksualnih organa
- Koristi se za grejanje krvi da bi ubila infekcije I bacile, pomaze u problemima sa cirkulacijom
- Nalazi se tacno iznad braon u korenu cakre
- Boja korena ili baze/osnove cakre
- Ne ostajte u ovoj boji predugo ili ce te postati_____
- Ledeno plava je protiv otrov ili srebrna

SVETLO CRVENA

- Ekstremno seksualna, vruca,_____
- Uznemiravajuca, neprijatna, razdrazujuca
- Pokazuje bes, frustracije, svadjanje
- Ledeno plava je protiv otrov, ponekad I srebrna

SREDNJE CRVENA

- Ubija (toplotom) bacile u krvi
- Stvara toplotu u telu
- Pomocu nje su NLO-I vidljivi
- Vraca cirkulaciju u utrnule ili paralizovane delove

TAMNO CRVENA

- Bes, frustracija, neprijateljstvo
- Satanisticka boja
- Ovseta, ubistvo I samoubistvo

KESTENASTA

- Hrabrost, energija za završavanje fizickog zadatka
- Snaga, jedan korak vise od braon
- Moc sa astrala-fizickom

BRAON

- Boja osnove Zemlje, nije boja ljudskih cakri
- Prizemljuje ljude na Zemlju, vraca u realnost
- Mada bilo koja nijansa braon boje ce poslužiti, zlatno-braon je specijalno dobra za prizemljivanje
- Braon Vas vraca dole sa "visine" , moze delovati depresivno nakon rada sa drugim bojama
- Dobra je da u njoj budete tokom dnevnog rada
- Koristi se ispod kolena u stopalima/zglobovima

- Odnosi se na sadasnjos, ovde I sada u putovanju kroz vreme
- koristi se za balansiranje levog I desnog mozga
- Koristi se za obnavljanje zemljista I davanje energije Zemlji

CRNA

- Rupa, prazan proctor, nesto cemu je potrebno da se ispuni
- Simbol podzenlja (podzemnog sveta)
- Predstavlja smrt, bolest I zlo
- Obicno hlada I suplja, zbunjuje um
- Nekada vidjena sa zutom i/ili crvenom
- Odsustvo boja, crna absorbuje sve boje
- Predstavlja dubinu
- Moze biti rezultat _____
- Moze ukazati na _____
- Koristi se u ratu za sakrivanje ili zbunjivanje protivnika
- Predstavlja nepoznato
- Ne pristupati joj tokom meditacije

Boje I kombinacije za izbegavanje

Sledece boje se ne koriste pod bilo kojim okolnostima:

- | | |
|---------------------|---------------------|
| - Sivu | - Tamno modra |
| - Limun zelena | - Maslinasto zelena |
| - Tamno siva | - Tamno crvena |
| - Tamno narandzasta | - Senf zuta |

Nikada ne koristite sledece kombinacije boja sem ako Vas kroz to ne vodi napredan ucitelj koji je prisutan

- | | |
|-------------------------------|-------------------------------|
| - Zlatna / Bela / Ljubicasta | - Srebrna / Bela / Ljubicasta |
| - Crna / Crvena | - Crna / Narandzasta |
| - Crna / Narandzasta / Crvena | - Crna / Tamno zuta |
| - Crna / Braon | |

3. TEHNIKE DISANJA I VEZBE

Jedan od najvažnijih aspekata Vaseg života je način na koji dišete. Ljudska bica su stvorena da dišu tj. udišu duboko i sporo kroz nozdrve, zadrže dah par sekundi onda polako izdahnu kroz usta. Disanje na bilo koji drugi način je pogrešno sem ako nemate neku blokadu disajnih organa. Ljudi koji su navikli da dišu tj. udišu su statistički manje inteligentni od ljudi koji udišu na nos, jer nozdrve imaju membrane koje se ponasaju kao filteri i prociscavaju zagađeni vazduh koji udisemo. Kada udisemo kroz usta zagađenosti se ne odklanjaju. One su onda absorbovane od strane pluća i putem krvi se prenose do mozga, gde se otrovi gomilaju.

Sve mentalne vežbe i tehnike lečenja sadržane u ovoj knjizi počinju sa *cleaning breaths* koji odstranjuju negativnosti iz uma i tela. Zapamtite da fizički život počinje sa prvim udahom. Prvi udah predstavlja trenutak kada duša ulazi u telo na određen životni period. Zbog toga, svaka osoba provodi vreme u svom životu pokušavajući da ponovo stvori čistotu i savršenost tela koja je postojala od rođenja.

Sledeće vežbe su stvorene za čišćenje tela, uma i duše, i za stvaranje mira, harmonije i visoke energije. Neke forme vežbi dostižu ovo akom izvođe svakodnevno.

Prociscavanje duše

Počnite time što ćete se učiniti da se osećate udobno. Nosite udobnu odeću, možete leći ili sedeti na stolicu, sa rukama pored tela ili u krilu. Udišite duboko i polako kroz nos osećajući dno pluća. Istovremeno, vizualizujte kako belo svetlo ulazi kroz Vasu krunu cakru, prolazi kroz celo telo do sve do Vasih stopala. Dok polako izdišete kroz usta vidite kako belo svetlo izlazi iz Vasih usta, sadrži mrlje i delove toksina i negativnosti koji su bili u Vasem telu. Zadržite dah nekoliko trenutaka onda ponovite ceo proces. Nastavite dok belo svetlo koje izdišete ne bude belo kao ono kojim ulazi kroz krunu cakre. Ovo ćete raditi par puta dok se potpuno ne očistite. Izvodite ovu vežbu pre bilo kojih tehnika, meditacija ili vizualizacija.

Naizmenične nozdrve

Ova tehnika je napravljena da otvori bilo koju hemisferu mozga. Na primer, ako želite da aktivirate desnu stranu mozga, morate disati isključivo kroz levu nozdrvu. Zapamtite desni mozak kontroliše levu stranu mozga i obrnuto.

Želite da aktivirate desni mozak kada butete pokušali uradite nešto kreativno, emocionalno i duhovno. Moraćete da aktivirate levi mozak kada želite da napravite logički, materijalni plan (zamislite)

Za početak, držite prst na nozdrvi koju želite da zatvorite. Ne pokušavajte da radite ovu vežbu ako bolujete od bilo kog oblika respiratornih bolesti. Jedino kada ste zdravi, dišite polako i duboko kroz drugu nozdrvu. Zadržite dah par sekundi, onda izdahnite polako kroz usta. Posle puno vežbe naučićete mentalno da izaberete nozdrvu kroz koju želite da dišete i dišite samo kroz nju bez potrebe da fizički prstom zatvarate drugu.

Ljudska bica normalno disu naizmenicno na po jednu nozdrvu, ali to ne primecuju. Kada ste toga svesni onad mozete da odredite u bilo koje doba koji je deo mozga aktivan. Ovo svesno znanje pomaze vam da kontrolisete emocije I kreativnost. Kada udjete u suprotstavljajuce iskustvo, npr. disete kroz levu nozdrvu tako da desni mozak postane aktivan I situaciju. Ako treba da polazete ispit, disite kroz desnu nozdrvu da bi levi mozak preuzeo. Sa vezbom, balansiracete Vase disanje tokom dana I zivot ce Vam biti harmonичniji.

Zadrzavanje daha

Zadrzavanje daha je odlican nacin lecenja I relaksacije. Ovo je prosta vezba koja ukljucuje super-oksidaciju (snabdevanje kiseonikom) krvotoka za ubijanje bakterija I virusa. Izvodite ovu vezbu kada ste bolisni ili zelite da snabdete mozak kiseonikom pre meditacije ili tehnike lecenja.

Sedite ili lezite u udobnom krevetu ili stolici I budite sigurni da su Van glava, vrat I ledja pravilno podrzani. Jako I veoma duboko udahnite kroz nozdrve sve dok ne osetite da su Vam puna pluca do kraja. Zadrzite dah I brojte minimum 60 sekundi. Mozda cete morati da vezbate polako dok nedostignete tih 60 sekundi. Onda veoma polako izdahnite dok brojte do 60 dok sav vazduh ne izađe iz pluca. Osetite kako Vam se dijafragma sabija. Zadrzite dah jos 60sekundi, onda ponovite proces jos bar 3 puta. Nikada ne gutajte vazduh, ne pricajte, ne pustaj te vazduh I nepomerajte ni jedan deo tela dok radite ovu vezbu. Oni koji mogu da produze dah mogu da se nadju izvan svog tela. Ako se to desi polako se vratite kroz krunu cakru.

Punjenje (napajanje) energijom

Mnogi ljudi gibe energiju tokom dana, I cesto nije moguće opustit se ili odspavati pogotovu ako ste na poslu ili za volanom. Ova vezba je napravljena da Vas privremeno napuni energijom tako da mozete da funkcionisete bez zamora.

Mozete stajati, sedeti ili lezati. Drzite prva tri prsta desne ruke – palac, kaziprst I srednji prst-zajedno tako da vrhovi formiraju mali trougao. Nežno pritisnite vrhove na osnovu svog vrata u malom predelu gde se srecu vrat I kicma. Sa tako postavljenim prstima udahnite duboko I zadrzite dah par sekundi. Oseticete malo zananje na mestu gde prsti dodiruju kozu kao I elektricnu struju (naboj) koji Vam prolazi kroz celo telo. Teske I umorne oci ce uskoro postati budne. Drzite prste na mestu kada lagano izdahnate. Sacekajte par sekundi onda ponovite proces. Uradite to 3 do 5 puta, onda sklonite prste I nastavite normalno disanje. U zavisnosti od Vase strukture tela, energija ce trajati od 20 minuta do par sati. Ponovite vezbu ako treba, ali ne pre spavanja jer ce Vas drzati budnim.

Joga disanje

Za one koji nisu savitljivi, ova vezba moze biti malo teza, ali je odlicna za punjenje energije cele celijske strukture na duzi period. Ova tehnika potice od joga vezbe PRANAYAMA ili joga disanje.

U udobnoj odeci kleknite na prostirac, tepih ili mekan pod ili ako je moguće, radite ovu vezbu napolju na suncu dok ste na travi ili pesku. Stavite obe ruke iza sebe I stegnite laktove rukama. Dok udisete kroz nozdrve, naginjite se napred od struka I broj te do sedam. Kada budete kod sedam glava ve Vam biti pored kolena na podu. Zadrzite dah

nekoliko sekundi. Onda izdahnite kroz usta, brojte do sedam dok polako podizete glavu, nastavljajući da držite laktove iza leđa. U početnoj poziciji zadržite dah bar par sekundi (7 sek.). Sada ponovite vezbu sedam puta. Izvođeci ovu vezbu svakodnevno dovede do neverovatnog porasta psihicke i fizicke energije.

Disanje u stojećem stavu

Takođe forma joga disanja, ovu vezbu je najbolje izvoditi napolju na suncu, ali se može raditi i unutra. Odlična je za kancelariju kada Vam je potrebno da se protegnete i disete u isto vreme. Stanite sa sastavljenim stopalima. Stavite ruke pored tela tako da Vam palcevi dodiruju telo. Lice napred, kicma prava. Dok polako udisete kroz nozdrve podizete ruke sa palcevima na gore, dok se palcevi skoro dotaknu iznad Vase glave. Onda polako izdisite vraćajući ruke u početnu poziciju. Ponovite ciklu 12-18 puta.

Ove tehnike disanja daju snagu telu, umu i duši na mnogo značajnih načina. Vezbajte različite tehnike svake nedelje da bi našli ove koje su za Vas najbolje - one će Vam proizvesti život i poboljšati rezultate Vaših aktivnosti.

4. VIZUALIZACIJA

Vizualizacije se razlikuju od drugih mentalnih aktivnosti kao što su meditacija i molitva. Kao što je objašnjeno u drugim poglavljima, meditacija je slušanje, molitva je komunikacija, a vizualizacija je aparat za stvaranje. Pre nego što pročitate ovo poglavlje možda bi trebalo da se podsetite delova o poljima aure, arhitekturama i prociscavajućem disanju. Možete se podsetiti i poglavlja o bojama da bi razumeli zašto se neke boje koriste u vizualizacijama.

Vezbajte samo po jednu od vizualizacija svake nedelje. Ovladajte jednom pre nego što predjete na drugu. Vodite dnevnik da bi imali vodič za otkrivanje svojih umnih sema. Vizualizacije koje su ovde predstavljene su one najvažnije tehnike za ljudski um i napravljene su da ojačaju i prociste na najbrži mogući način. Vremenom ćete razviti svoje sopstvene sekvence i naučiti da pravite vizualizacije sebi.

Pročitajte vizualizaciju do kraja pre nego što počnete da je radite. Sčekajte vreme kada imate mir i tisinu pre nego što počnete da vezbate. Imajte na umu da sve vizualizacije počinju sa prociscujućim disanjem i balansiranjem T-bara kao što je predstavljeno u prvoj vezbi.


Balansiranje T – bara

Ljudski mozak je podeljen na dve polovine, Vas ego je lociran u levom mozgu. Logičke, materijalne i zemaljske misli se ovde nalaze. Duhovnost, kreativnost i emocije se nalaze u desnom mozgu. Pinealna zleza se nalazi između ove dve polovine, ponasa se kao balans i obezbeđuje harmoniju i osnovu.

Nakon prociscujućeg disanja, fokusirajte svoju paznju na centar Vaseg cela, ispred Pinealne zlezde. Pinealna zlezda proektuje arhitaj u polje aure. Ovaj arhitajp se naziva "T- Bar". Vasa genetska struktura odlucuje koji od tri oblika ce arhitajp imati:

1) ank \dagger ; 2) veliko **T** ; 3) krst \dagger . Svi oblici su jednaki ni jedan nije bolji od drugog; svi funkcionisu isto.

Gledajte u svoj T- bara da bi odredili njegov oblik. Uverite se da znak nije iskrivljen I da je uspravan. Mentalno ojacajte I balansirajte svoj T-bar, onda pritisnite zamisljeno dugme ispred njega da bi stavili na centar(da se ne pomera). Balansirajte svoj T-bar svakog jutra pre ustajanja I svake veceri pre spavnja. Ako vam je vrh T-bara iskrivljen na levo onada su vam misli egisticne, ako vam je vrh T-bara iskrivljen na desno onda su vam misli duhovne. Cilj je da zadrzite balans.

Ako iz nekog razloga ne mozete da vidite svoj T-bar, mozete da koristite krug sa tackom . Krug sa tackom unutra ima isti efekat kao balansiranje T-bara.

Sledece vizualizacije su napravljene da balansiraju, lece Vase umne seme, kao I da otvaraju Vase DNK sekvence. Osecacete efekat ovih vezbi na razne nacine: trenutni odgovori ili znanje, informacije koje se prociscavaju kroz stanje sna, promene u Vasem okruzenju ili postepeno otvaranje informacija nakon nekoliko dana ili nedelja.

Setanje po plazi

Ova vizualizacija je napravljena da bi se utvrdila Vasa trenutna sposobnost u zivotnom izobilju. Balansirajte T-bar I uradite prociscavajuće disanje. Udjite(okruzite se) royal plavom I oko nje stavite sloj ljubicaste boje. Vidite sebe kako stojite na prelepjoj plazi. Osetite topli pesak ispod stopala I zrake sunca koji Vam greju kozu. Hodaj te u svoju desnu stranu. Primetite zelene palme koje se njisu uz lagani povetarac. Daleko iza njih je red planinskih vrhova prekrivenih snegom. Primetite boju neba I peska

Nakon sto ste polako hodali par trenutaka, okrenite se na levo I suocite se sa divnim plavim okeanom. Sada cete izvaditi vodu iz okeana. Pogledajte da vidite sta koristite da uzmete vodu iz okeana. Sat god da koristite, simbolizuje sposobnost Vase trenutne umne seme za uzimanje energije iz okeana zivota. Udjite u braon boju I izadjite iz vizualizacije.

Pogledajte poglavlje 15 "analiza snova I simbola" da bi protumacili Vasu izabranu metodu za vadjenje vode iz okeana. Pogledajte u poglavlje o bojama da bi rezumeli boje neba I peska. Ponovite vizualizaciju svakih par meseci da bi videli promene u metodi uzimanja vode. To ce Vam biti merilo za Vaseg mentalnog razvitka I sposobnosti.

Polica

Koristite ovu vizualizaciju za otklanjanje briga I muka sa Vaseg uma, pogotovu kada se osecate opterecenim zbog stvari koje Vam se desavaju u zivotu ili kada ne mozete da zaspate ili da se skoncentrisete na nesto.

Balansirajte T-bar, uradite prociscujuće disanje I stavite se u braon boju. Ispred esbe vizualizujte bilo kakvu drvenu policu. Drvena polica predstavlja Zemlju. Onda jedno po jedno, stavite svaku osobu, mesto, dogadjaj I stvari koje Vas muce, na policu. Ne zurite, uverte se da nista niste zaboravili. Kada zavrсите, vizualizujte ljubicaste ruke ispred police koje je podizu I odnose daleko od Vas sve dok vise ne mozete da je vidite. To su ruke vise moci koje odnose Vas teret. On nije vise Vasa briga, jer se njim bavi mnogo visa intaligencija. Ponavljajte ovu vezbu vise puta dok ne izbacite te brige iz Vasih misli.

Ako nove brige pristizu, i njih stavite na policu.

Takodje mozete da vizualizujete sebe, kako sedite i pisete sve Vase brige na papir. Kada zavrсите procitajte od pocetka do kraja. Onada mozete vezati papir za ljubicasti balon i pustite ga da odleti ili spalite spisak. U svakom slicaju, znajte da te misli nisu odstranjene, oslobodjene ili zauvek nestale. Takodje mozete izabrati da fizicki odпустite balon ili spalite spisak.

Oltar oprastanja

Balansirajte T-bar, uradite prociscujuce disanje i stavite se u royal plavu boju. Ispred sebe zamislite zlatan oltar u bilo kojoj velicini i obliku. Odaberite osobu sa kojom ste imali negativna iskustva. Vidite kako lezi na oltaru. Vizualizujte zlatnu svetlost kako izlazi iz Vaseg srca I pinealne cakre I vezuje se za srce I pinealnu cakru druge osobe. Mislite ili mazite oprastam ti za sve negativnostimedju nama, sada I u proslosti, prave ili izmisljene. Oprastam ti I oslobadjam te. Sada prekinite zlatnu svetlost I zamislite ljubicasti plamen koji unistava(jede) osobu dok ne nestane sa oltara.

Stavite sledecu osobu na oltar I ponovite proces. Uradite ovo sa koliko god zelite osoba. Na kraju stavite sebe na oltar I oprostite sebi. Dok ljubicasti plamen unistava(obuzima) Vas, stavite se u braon boju I zavrсите vizualizaciju. Ponovite vizualizaciju dok ne oprostite I oslobodite sve osobe koje Vas muce. Kada vise ne oseate potrebu da oprastate, zavrсили ste svoje negativno iskustvo sa tom osobom. Druga osoba takodje oseca mentalnu promenu I podsvesno prihvata oprostaj I oslobadjanje.

Ciscenje baste

Ova vizualizacija cisti um od negativnih misli. Nakon balansiranja T-bara I disanja, koncentrisite svest na pinealnu zljedu u centru cela. U Vasem umu vizualizujte sebe u predivnom vrtu (basti). Ovo je basta Vaseg uma. Sve biljke I objekti predstavljaju ideje I verovanja koje su nastale u Vasem umu od Vaseg nastanka (rodjenja). Pglеdajte okolo da vidite da li je oko vrta korov ili biljke koje tu ne pripadaju.

Pored Vas je bela kesa za djubre. Setajte bastom I iscupajte iz korena sve nezeljene biljke I korov I budite oprezni da ne iscupate I zemlju. Stavite ih u belu kesu. Kada je kesa puna ili kada ste spremni da stanete, stanite u centar baste. Tamo cete videti velicanstveni ljubicasti plamen koji gori iz **uredne gomile drveta**. Stavite kesu sa korovom na plamen I gledajte kako nestaje. To predstavlja pretvaranje Vasih negativnosti u cistu energiju za ponovno koriscenje.

Ne zurate I ponovite ovo par puta. Kada skroz zavrсите, iskoristite jednu seansu da uredite biljke, cvece, drvece I zasadite novo cvece I travu. Psecujte svoju satu povremeno da vidite ima li novih korova.

Balon / Ogledalo

Ova vezba obezbedjuje zastit za one koje je rade. Nakon uobicajenog pocetka (T-bar, disanje), vizualizujte balon u obliku jajeta u kojem ste Vi, I koji se siri I iznad Vase glave I ispod Vasih stopala. Ispunite balon sa bilo kojom bojom koja Vam cini dobro. Pogledajte poglavlje sa bojama.

Ako oseate da ste bombardovani energijom ili da Vas skenire negativan izvor, stavite ogledala sa spoljasnje starne balona okrenite ih od sebe tako da bilo ko ko pokusa da Vas gleda vidi samo svoj odraz. To ce odbiti I vratiti izvoru bilo sat sto je upuceno Vama.

Balon je generalno koriscen kao zastitna barijera. Medjutim mozete ga dizajnirati za specijalne stvari vremenom.

Kontak sa andjelom

Ponovo, balansirajte T-bar I uradite disanje. Stavite se u royal plavu I gledajte u svoju kruna cakru. Vizualizujte znak beskonacnosti ∞ u srebrnom izand krune cakre kako je malo dodirujete.

Onda jednostavno pitajte svog Andjela da komunicira sa Vama. Znak beskonacnosti I srebrna boja su kljucevi Andjeoske hijerarhije.

Posle ove vezbe, imperativ je da ostanete u braon boji neko vreme, jer Andjeoski kontakti obicno uzrokuju "visinu" koja treje neko vreme I zbog koje se osecate da ne zelite da se vratite u zemaljski zivot. Balansirajte T-bar posle seanse kao I pre nje, zapamtite da pisete dnevnik.

Spirala

Vizualizovanje spirala na razlicitim cakrama povecava energiju na mestima spirale. Ako, na primer, koristite spiralu na solarnon pleksus povecavate moc(snaku) cakre u tom delu tela.

Fokusirajte svest na cakru koju zelite da ojacate. Stavite je boju te cakre, npr. Ledeno plava za tiroidnu cakru, blede zuta za solarni pleksus I td. Vidite spiralu o boji te cakre kako se formira u centru te cakre. Produzite spiralu u svemir, dozvoljavajuci spirali da raste(u sirinu) , dok se udalja od tela u atmosferu. Ne zurite, pazljivo posmatrajte sta vidite. Kada budete spremni, povucite polako spiralu nazad u cakru. Udjite u braon boju I zavrшите vizualizaciju. Primite informaciju koju je spirala pokupila. Mozda cete je odmah biti svesni, a mozda ce Vam se otkriti u stanju sna. Nekada cete videti delove ili scena danima nakon iskustva. To su normalne pojave. Nakon primanja svih informacija, to ce prestati.

Probajte spiralu na svim cakrama. Nije bitno po kom redu, ali ne zaboravite da koristite prave boje za sve cakre. Vremeno, pozelecete da koristite ove vezbe kao oblik relaksacije.

Vrtenje cakri

Za ovu vizualizaciju podsetite se diagrama ljudskog tela sa povezanim bojama I cakrama sa pocetka knjige.

Ovu vezbu je najbolje raditi pre ustajanja iz kreveta ujutru. Mozete vrteti cakre u prevcu kazaljke na satu ili obrnuto od nje. Jedan smer nije bolji od drugog, ali sve cakre se moraju vrteti u istim smeru svakog dana. Zapocnite najpre na donjim delom tela sa braon bojom. Vizualizujte ovu boju kako se vrti oko ovog dala tala . Nakon sto izvrtite taj deo perdjite na sledeci I vrtite ga. Nastavite sve dok ne dodjete do kruna cakre. Vrtite sve boje u istom smeru. Ovo je takodje dobro vrame za balansiranje T-bara.

Vrtenje cakri podesava sve telesne energije za taj dan, tako da primete optimalnu energiju iz svakog centra energije. Takodje mozete vrteti cakre ponovo (u istom smeru kao I ujutru) predvece.

Ako imate tezak dan I veoma ste napeti mozete promeniti smer predvece da biste se smirili. Pocnite tako sto cete vrteti krunu cakru u obrnutom smeru od onog sto ste vrteli

ujutru. Ne koristite ovo cesto jer ona deaktivira telesni sistem, koristite je samo u slucaju ekstremnog stresa.

5. MEDITACIJA

Meditacija je umetnost pristupanja i slusanja informacija koje postoje u ne-fizickom svetu (tj. formi). Kao i fizicko vezbanje, meditacija je mentalna vezba koja zahteva izvodjenje specijalnih tehnika za razvijanje. Sledece dve pripremne vezbe su vazne da se nauce pre nego sto se nastavi sa pravim tehnikama meditacije, koje su napisane u daljem tekstu.

Pripremna (uvodna) vezba # 1

Tokom meditacije ljudi cesto primaju mnoštvo nevezanih informacija. To se uglavnom desava na pocetku seanse. U tom trenutku vecina ljudi ili zaustavi meditaciju, bude ometena ili . Kada se to desi informacija mozda ne bude vazna Vama licno. Poredite ovo sa smetnjom na televiziji, ukljucivanje radi bez birane stanice ili slusanje vise razgovora istovremeno. Zaista ne mozete da razaznate nista od vrednosti Ova vezba je napravljena da Vam pomogne da se fokusirate na bitne informacije u Vasoj meditaciji.

Sedite ili lezite u tisini u udobnoj stolici, fotelji ili krevetu. Pustite svoju omiljenu muziku, bez obzira koja je muzika u pitanju i slusajte ritam. Polako se fokusirajte samo na jedan instrument. Slusajte kao da sem njega ne cujete ni jedan od ostalih. Ovo mora cesto da se vezba. Vremenom mocicete da se fokusirate na bilo koji instrument u bilo kom delu, bilo koje muzike cak i kada su vam oci otvorene ili dok vozite auto. U tom trenutku shvaticete da ni ili smetnja moze da Vam odvuca paznju.

(Uvodna) pripremna vezba # 2


Jos jedan problem koji se javlja u meditacijama je primanje delova informacija koje izgledaju nepovezane i zbunjujuce. Mozda necete znati kako da klopate ove delove zajedno da bi formirali povezanu (logicku) informaciju. Ova vezba je totalno suprotna prvoj, jer je napravljena da trenira um da napravi slagalicu u pravu sliku.

U slobodnom vremenu, proucavajte slike, fotografije koje volite. Izaberite neku sa vise aspekata kao sto je vise boja, oblika ili objekata. Proucavajte sliku dok ne budete mogli da zatvorite oci i vidite je celu sa svim detaljima. Kada to uspete vizualizujte crno platno ispred Vas. Ponovo stvorite sliku, detalj po detalj dok je ponovo ne sklopate onako kako izgleda. Mozete poceti kad god zelite, ali mozete da dodajete samo po jedan detalj. Kada ovo savladate, skupite sliku na drugi nacin. Postanite toliko vesti da mozete da storite sliku bilo gde da pocnete (od bilo kog detalja).

Probajte sa necim drugim, recimo sa mapom i uradite sve ponovo. Koristite mapu zvezda ili cak lica. Postanite majstor-slagalice i ni jedna informacija Vas vise nikda nece zbuniti, jer cete znati kako da uklopate bilo koji deo neke slike.

Nakon sto savladate prve dve vezbe, spremni ste da ucite o umetnosti meditacija. Zapamtite da uvek balansirate T-bar I uradite disanje. Udjite u braon boju nakon svih meditacija I takodje ako je nesto sto vidite ili iskusite traumaticno ili uznemiravajuće. Sledece tehnike meditacija ce povecati Vase sposobnosti I povecati obim informacije koje dobijate.

Fokusiranje na Arhitajp “ „

Ova meditacija (tj. tehnika) ce povecati Vasu sposobnost tj. sposobnost pinealne zlezde da primi I desifruje informacije iz hiperspejsa I drugih realnosti. Jednostavno fokusirajte Vasu svest na pinealnu zlezdu. Ona se nalazi u centru cela. Pustite informaciju da tece. U pocetku mozete osecati golicanje u celu ili glavi. Mozda cete dobiti I malu glavobolju. To ce proci. Koncentrisite se na “” arhitajp, ne mislite ni nasta drugo. Zavrшите vezbu kad god ste spremni I zadržite sliku onoga sto vidite. Ako zaspate nocu tokom ove vezbe, celo stanje sna ce vam biti kao meditacija.

Ova vezba meditacije ce vam pokazati kako da pristupitecelijskoj memoriji, a nekad cak I da otključate DNK sekvence. Nadjite tiho mesto gde mozete udobno da se opustite. Fokusirajte svest u bilo koji vrh prst. Opustite se I posmatrajte slike koja Vam ulaze u um. U tom prstu oseticete golicanje, toplinu I mozda I utrnulost. Ako primite neku informaciju onda znajte da ste pristupili celijskoj memoriji. Ako primite ideje ili instrukcije za nesto, onda ste odključalo DNK programiranje.

Probajte ovo na raznim delovima tela I pamтите ono sto vidite. Ovo vam dozvoljava da pravite mapu svog tela, kao sto naucnici prave mapu mozga da bi da bi utvrdili funkcije svakog dela.

Takodje koristite ovu vezbu kada ste bolesni, povredjeni ili osecate bol. Fokusirajte se na deo tela koji nije dobro. Koncentracija I Ovo takodje pomaze alter-delovima tela. Bobibilderi se koncentrisu na misice dok vezbaju da bi povecali rad I masu svojih misica. Za ljude sa problemima sa cirom , meditacija sa fokusiranjem na predeo stomaka moze da ukloni ili izleci cir, kao I da pristupi celijskoj umnoj semi koka je stvorila cir. Medicinski radnici mogu da primene ovu metodu na svojim pacijentima da bi obezbedili brze I trajno lecenje.

Prazne misli

Ovo je najteza meditacija od svih, jer niko nemoze da zna kako um izgleda kada se sve misli odstrane iz njega. Ustvari, prazan um ne moze da postoji jer sam um podrazumeva misao. Najbolje sto mozete da uradite je da zadržite jednu misao koju nije potrebno razmatrati. Da bi ste ovo postigli morate odstraniti sve boje, oblike itonove iz svog uma.

Sedite ili lezite udobno. Totalna samoca I tisina su najvaznije. Mozda cete pozeleti da koristite povez za oci I cepove za usi da bi ste svorili komoru u koju ni jedna stimulacija spolja ne moze da udje. Zatim, jednostavno vidite ceo “ekran” Vaseg uma u crnoj ili beloj boji. Crna I bela boja ustvari I nisu boje, jer je crna odsustvo svih boja dok je bela kombinacija svih boja. Fokusiranje na jednu od njih uklanjaju sve (bukvalno sve) boje, oblike I tonove iz uma. Držite koncentraciju najmanje 33 sekunde. Naravno efekat

brojanja dodaje misao umu, ali držite crno ili belo što je duže moguće pre nego što dopustite svom uma da vidi nešto drugo.

Ovo praznjenje misli (uma) resetuje Vase razmišljanje I daje vam novi početak. Posle praznjenja dozvolite svom uma da vidi šta god da "udje". Zbog toga što su lišće umne se seme resetovane, prve misli koje Vam dodju kroz slike, arhitaipove I td. , će biti jake I čiste. Koristite ovu vezbu samo jednom mesечно; česće korišćenje može izazvati konfuziju (zbunjenost) I dezorijentaciju, jer je um nenaviknut na proces praznjenja od misli I pokušava da u tome nađe smisao. Zbog toga što nema šta da analizira, nastaje zbunjenost.

Voda/Tamjan

Za ovu vezbu neophodno je imati pristup velikoj površini vode. Možete napuniti flašu ili čupove sa vodom I njima se okružiti, napunite kadu ili zaronite u vodu odgovarajuće temperature. Voda uvećava energiju pogotovu u vezi sa ljudskim bićem. Hladna voda je vezana za pristup umnim semama . Topla ili vruća voda pomaže dobijanju informacija fizičkog tela. Hladna voda je za desnu stranu mozga, a topla ili vruća za levu stranu mozga. Tamjan može da se koristi ili nezavisni ili u kombinaciji sa vodom. Koristite neke knjige ili priručnike o tamjanu da utvrdite koji vam najviše odgovara za tu svrhu.

Bazeni, jezera, okeani I reke su savršeni za meditaciju sa hladnom vodom, kada sa vrućom vodom ili sauna su odlična za meditaciju sa vrućom vodom. Samo odlučite da li želite da meditirate sa hladnom vodom (um ili sa vrućom (fizičko telo) ili udjete u vodu sa odgovarajućom temperaturom.

Zatvorite oči I posmatrajte. Temperatura vode odstranjuje sve druge meditacije. Čim se okružite (udjete) u vodu, balansirajte T-bar I uradite disanje. Ulazak u hladnu vodu znači da ćete automatski ući u meditaciju desnog mozga I informacije koje primata će biti vezane sa umnom semom. Ulazak u vruću vodu znači meditaciju levog mozga I informacije o fizičkom telu.

Zbog toga što koristite vodu, ovo je takođe I vezba za čišćenje uma I tela. Balansirajte sebe tako što ćete raditi hladnu pa toplu meditaciju I obrnuto. Zabavite se.

Alfa/Beta/Gama

Ova slova, starog Hebrejskog alfabeta su originalni arhitaipovi stvaranja. Svako predstavlja tacku trougla savršenosti (pogledajte poglavlje arhitaipova I radionice). Nikada ne koristite više od jednog u isto vreme. Koristite jedno 3-7 dana pre nego što predjete na sledeći. Očistite sa ALFA, pa sa BETA I zatvorite ciklu sa GAMA. Svi su nacrtani na kraju vezbe.

Pustite da boja arhitaipova dodje vama prirodna, jer će to biti automatski vaš ključ za ulazak u frekvenciju. Vodite dnevnik sa ovim slovima dok radite vezbu. To će vam biti lični vodič ka vezivanju sebe. Ovi arhitaipovi će otvoriti vaš DNK, umnu semu I celističku memoriju.

Sledeća lista opisuje gde da stavite arhitaip kad meditirate. Jednostavno koristite svaki kao ključ, a onda ga pustite da odradi svoje. Vi treba samo da posmatrate I iskusite ono što vam se pokazuje.

Alfa

Desni mozak. Duhovne I krativne misli, umna sema I emocije. ✕

Beta

Levi mozak. Fizicke I ego misli. Telo I materijalno. 1

Gama

Pinealna zlezda. Balans I harmonija. Druge realnosti. 2

6. MOLITVA

Svaka osoba ima svoj sopstveni ritual I ideje u vezi molitve. Naravno, pre nego sto pocnete da se molite morate da verujete da postoji I bog koji vas cuva. Zbog toga, ovo poglavlje je za one koji veruju u vise moci. Za vas koji ne verujete u supriorno bice, procitajte ovo poglavlje kao tip vizualizacije.

Molitva je drugacijea od vizualizacije I meditacije. meditacija je slusanje iz koga se skupljaju informacije. Vizualizacija je ustvari stvaranje mentalnog scenarija koji moze da se manifestuje ili mentalno ili fizicki. Molitva je zahtev koji deluje na rezultat meditacije. Molitva I meditacija su suprotne stvari, dok je vizualizacija balans izmedju njih. Molitva je u levom mozgu, meditacija u desnom, a vizualizacija je u pinealnoj zlezdi.

Imajuci ovu pozadinu na umu, mozete pratiti hiperspejs formule za molitvu, ona je produktivna I parti Univerzalne/Kosmicke Zakone. Dacu vam I duzu I kracu hiperspejs formulu. Duzu koristite kada imate vise vremena, recimo kada idete na spavanje ili ustajete ujutru. Kraca formula je korisna kada nema vremena za duzu. Kao I uvek, balansirajte T-bar I uradite diasnje pre nego sto pocnete sa formula.

Duza formula

Udjite u purpurnu boju. Mozete disati purpurnu, mentalno se okruzite purpurnom ili oba. Koristite pomagala za vizualizaciju ako su vam potrebna. U starim kulturema, kraljevske porodice su nosile purpurnu odecu da bi njihovi subjekti mentalno verovali da su oni bozanskog porekla.

Dok ste u purpurnoj boji, zamoslite zlatni alter ispred vas. Alter moze biti bilo koje velicine I oblika. Iza altera, licem prema vama je ogledalo u zlatnom ramu. Gledajte u ogledalo. videcete lice koje vam uzvraca pogled. T je lice Boga. Primetite kako izgleda. To je vase lice ili concept bozanskog bica. Da li izgleda kao vi?

Kleknite na alter I gledajte u lice u ogledalu. Stavite ruke u poziciju za molitvu. Zahvalite Bogu za sve sto vam je dao I za to sto slusa vase molitve. Takodje se zahvalite Bogu za postizanje onoga zasta se molite. Znajte da je to vec odobreno. Otvorite svoje dlanove prema ogledalu. Gledajte sta ce da se desi. Posmatrajte.

Kada ste spremni udjite u braon boju I oslobodite molitvu iz fokusa vaseg uma. Jos uvek sa zatvorenim ocima, disite polako kroz nozdrve I izdahnite na usta.

Sada udjite u ljubicastu. To je deo kada vam se odgovor otvara. Moze biti u recima, bojama, scenam, arhitajpovima, muzici I td. Ili cete jednostavno znati. Ne trazite nista. Radije pustite da informacija dodje vama. Ostanite u ljubicastom, gledajte, slusajte I pamтите. Ako se nista ne desi onda iformacija moze da bude oslobodjena u stanju sna ili u delovima u drugim delovima dana. Konacno, vratite se u braon boju I izadjite iz vezbe.

Završili ste dugacku formulu hiperspejs molitve. Ova formula stvarasinusni talas time sto idete "gore" u purpurnoj, "dole" u braon, "gore" u ljubicastoj, "dole" u braon boji. Sinusni talas ce se ponavljati iznova I iznova dok ne dostigne svoju destinaciju. Svaka molitva dobija na znacaju I neophodan nacin. Mozda vam se nece dopasti odgovor, ali je uvek to najispravniji-ukljucujuci vreme I mesto manifestacije.

Kratka formula # 1

Ova verzija molitve moze biti izvodjena bilo kada, bilo gde. mozete je raditi sa otvorenim ocima tokom bilo koje aktivnosti.

Mentalno pozovite svog Andjela da vam dodje. Andjeli su kuriri I pomocnici Boga I Hristove Svesti. Mentalno recite molitvu svom Andjelu. Ne morate fizicki da vidite svog Andjela, jednostavno znajte da je vas Andjeo pored vas, cim ste ga pozvali. Zahvalite Bogus to vam je poslao svog Andjela da vam pomogne. Zahvalite Bogu za primanje I odgovor na vasu molitvu pre nego sto I osetite potrebu da se molite. Zamislite u svetlucavoj beloј ili zlatnoj kugli svoju molitvu koju vas Andjeo uzima od vas I nosi u nebo da se manifestuje. Znajte da jew molitva isporucena I razmatrana tog trenutka. Oslobodite svoju mosao iz vaseg uma time sto cete preusmeriti paznju na nesto drugo, npr. ukljucite radio, razgovarajte sa nekim ili se koncentrisite na posao I td.

Kratka formula # 2

Nakon sto odlucite koja je vasa molitva, mislite ili izgovorite molitvu I u isto vreme zamislita da molitva ulazi na traku kaste ili kompijuterski disk. Pritisnite zamisljeno dugme I znajte de ace se molitva ponavljati ceo dan. Onda oslobodite molitvu iz svoje svesti. _____

Budite slobodni da formule prilagodite sebi. Ali nemojte menjati boje ako se one same ne promene tokom vase molitve kroz bozansku ili Andjeosku intervenciju. Ove formule predstavljaju osnovni obrazac za uspesnu molitvu. Dnevna molitva je vazna, maker samo da zahvalite za ono sto imate I jeste ili za sve neogranicene potencijale.

7. ANDJEOSKA HIJERARHIJA

Hristova Svest je bila prva misao u Umu Boga. Nakon sto je Hristova svest stvorena, Andjeoska Hijerarhija je manifestovala da pomogne nadgledanje I stukturu kreacije (stvaranja). Devet nivoa Andejla postoje u Umu Boga za ovu svrhu. Svi Andjeli su cista energija, ali se manifestuje na nacin koji je najznacajnji za primaoca. Sledece je pogled Andjeoske Hijerarhije. Na kraju pregleda, mapa sumira sve vazne informacije. Imajte na umu da mozeta da naucite vise o Andjeoskoj Hijerarhije ako kontaktirate sa svakim nivom licno.

Prvi nivo: Cherubim

Cherubim je najnizi nivo Andjeoske energije je potekao (pripada) ljudskim bicima. Cherubim pomaze u strukturi Zemlje I nekada se nazivaju “osnovni”. U prirodi oni odrzavaju strukturalni integritet biljaka, zivotinja I minerala. Kod ljudi, ono pomazu u strukturi fizickog tela, pomazuci u odrzavanju celijske structure I telesnih sistema. Glavna boja im je crvena I najvise pomazu u zacecu trudnoce.

Drugi nivo: Seraphim

Serafim se primarno fokusira na ljudsko emocionalno stanje. Seraphim su bica koja se pojavljuju za vreme velikih kriza. Oni su zabrinuti sa transmutacijom jedne forme energije u drugima. Njihova boja je narandzasta I oni su od najvece pomoci za saznanje istine.

Treci nivo: Thrones (Prestoli)

Treci nivo Andjela ima pristup vasioj mentalnoj strukturi. Thrones su bica koja obezbecuju odgovore o komplikovanim problemima. Premda se smatraju visoko intaligentnim, oni su uzviseni (otmeni) u svom pristupu. Ono pomazu ljudima da “svare” informacije da bi ucili o sebi. Nekda se nazivaju “Uzviseni Majstori” ili “Uzviseni Ucitelji”, njihova boja je zuta. Cesto pomazu ljudima sa mentalnom poremećajem.

Cetvrti nivo: Principalities (Knezevine)

Ovaj nivo Andjela je cesto pominjan u Novom Zavetu Isusa Hrista. On je cesto govorio da se ljudi bore protiv Kraljeva I Knezevine. Ovo je cesto pogresno tumaceno kao vlade glave drzave (predsednici). Ljudi koji se bore sa mislima su ustvari u komunikaciji sa ovom grupom Andjela koja pomazu da se donesu ideje sa astrala u fizicku manifestaciju. Ova grupa odredjuje koje misli su vredne ostvarenja. Zbog toga ljudi cesto kazu da se bore sa svojim mislima dok se ustvari odvija bitka izmedju ega I knezenina da se odluci sta ce biti. Njihova boja je zelena I oni cu eksperti u fokusiranju na korisnu (povoljnu) promenu.

Peti nivo: Powers (Moci)

Ovaj nivo andjela obezbeđuje stazu u budućnost. Oni su skoro kao Dikensov prikaz Duha _____. Oni pomazu utvrđivanje koja staza (put) za budućnost će postati realnost od svih mogućnosti koje postoje. Ova grupa pomaze u otvaranju DNK da bi prosudili ko i šta je neka osoba. Boja je svetlo plava i oni su neophodni u pomaganju svih vrsta komunikacija.

Sesti nivo: Virtues (Vrline)

Ova grupa Andjela je zauzeta protokom vremena, jer se povezuje sa linearnom realnošću. Oni obezbeđuju da vremenske linije ne postanu zapetljane do tačke zbunjenosti (nejasnosti). Mislite o njima kao o grupi Andjela koja razmršava cvor vremena kada druge realnosti kvare. Boja je royal plava i oni vole da pomazu onima koji su kreativni u vremenu, ljudim koji vole da se igraju sa vremenskom linijom.

Sedmi nivo: Dominions (Nadmocni)

Ova grupa započinje najvišu trećinu Hijerarhije. Oni su zaduženi za aktivaciju u fizičkoj realnosti koje započinju i završavaju proces spasenja tj. otvaranje kodova i pečata DNK i umne seme koji vole bica od bica od njihovog prvog ostvarenja (ispunjenja) sebe. Oni pomazu ličnosti sa njenim identitetom. Boja je ljubičasta i oni su zauzeti sa balansiranjem ljubavi i znanjem.

Osmi nivo: Angels (Andjeli)

Ova grupa je dala Andjelima njihovo ime. Andjeli su čisto energija tj. (forma čiste energije) koja traži prociscenje svih oblika života. Oni komuniciraju kroz svetlost, muziku i lepe vizije. Oni rade sa veoma visokim frekvencijama. Oni vode Andjeosku sudbinu svih bica. Boja je srebrna i oni pomazu Božijem Umu sa rasudjivanjem i iskupljenjem.

Deveti nivo: Archangels (Arhandjeli)

Arhandjeli su desna ruka Hrista upravljanja od strane Oca Boga. Postoje sedam različitih funkcija, svaka sa svojim identitetom. Oni pomazu u rukovodjenju inteligencijom, stavljajući sve frekvencije u pravu liniju. Oni aktiviraju Isusov Um u svim bicima zbog logike, zdravog razuma i kraja greskama. Njihova boja je zlatna i oni donose jedinstvo i vraćanje izvoru. Oni su intimno umesani u takozvanu _____ dobra i zla.

Lista Andjeoske Hijerarhije

Nivo	Ime	Boja	Funkcija	Strucnost
1.	Cherubim	Crvena	Odrzavanje fizicke realnosti	Fizicko telo
2.	Seraphim	Narandzasta	Pronicanje u istinu	Emocije
3.	Prestoli	Zuta	Ucenje informacija	Misli
4.	Knezevine	Zelena	Promena I manifestacija	Astral
5.	Moci	Svetlo Plava		
6.	Vrline	Royal Plava	Vremenska funkcija	Hiperspejs
7.	Nadmocni	Ljubicaste	Spasenje	Licnosti
8.	Andjeli	Srebrna	Prociscenje	Rasudjivanje
9.	Arhandjeli	Zlatna	Jedinstvo	Cista inteligencija

8. CITANJE DNK / PODESAVANJE FREKVENCIJE

Kako um pristupa drugom umu I izvodi fizicka lecenja na drugima sa udaljenost je povezano sa kvantom I **radionik**. Radionik masina je sprva koja salje lecenje osobi, mestu ili stvari tako sto usaglasava frekvencije vibracija. Svaki trenutak (tacka) u vremenu I prostoru ima jedinstvenu frekvenciju koja odjekuje u Umu Boga I Univerzalnom Umu. Dve tacke nikada nemaju istu stopu vibracije. Ako, objekat, stvar ili um pocne da vibrira na frekvenciji sa istom stopom kao I neka druga tacka u vremenu I prostoru, desava se momentalna privlacnost I udruzivanje. Sto ce reci, oni se susrecu.

Ako bi svemirski brod, npr. bio programiran da odjekuje u odredjeni deo univerzuma, putovao bi do te tacke momentalno bez mogucnosti merenja proteklog vremena. Ono je nacin na koji neke tehnicki superiornije civilizacije plove (lete) u Kosmos.

Na isti nacin kada stopa frekvencije odjekuje ili vibracije, odredenog ljudskog bica, bude utvrdjenja, probni um (istazivacki) moze da predstavi tu stopu frekvencije da bi pristupio osobi. Jednom kada je podesen, lecenje ili prenos misli su postignuti. Verovatno ste imali iskustva da odjednom mislite na nekog, telefon zazvoni I cujete tu osobu sa druge strane ili pozovete nekoga, a on vam kaze "Bas sam mislio na tebe". Kroz koncentraciju I poklapanje frekvencija, prenos misli je postignut.

Najprostiji nacin za pristup energije nekoga drugog je da savrseno samislite tu osobu u svom umu. Medjuti, ako zelite da pomognetetoj osobi ili da dobijete informacije onda morate da podesite frkvenciju

Pcnite sa balansiranjem T-bara I disanjem. Stavite se u royal plavu. Ispred sebe vidite osobino ime (ime osobe). Ne koristite nadimak.mentalno trazite (pitanje) za informaciju vezanu za osobu koju ste izabrali.mozete dodatno koristiti odgovarajucu antenu, ako to zelite. Pogledajte poglavlje o antenama.

Onda idite u ljubicastu da bi dobili sve informacijekoje su u ljubicastoj boji. Informacije mogu doci u obliku slika, arhitajpova, topova, boja I td. Mozete koristiti odredjene boje u svrsi dobijanja odredenih informacija, kao recimo zelenu za proslost te osobe. Telo osobe moze mentalno da se pojavi ispred vas; mozete cak I posmatrati osobu u aktivnosti koju obavlja u tom trenutku. Nekada moze postojati blokada na ihformaciju koju ste trazili jer je ta osoba stavila barijeru da bi sprecila da se informacija sazna. Ponekad ta osoba moze biti u sred privatnih poslova kao sto je sex ili koriscenje kupatila. U tim slucajevima, umesto da vidite tu osobu dobijate samo mentalne slike.

Mozete cak dobiti I pravi hiperspejs I arhitajp te osobe. To je potpis/pecat te osobe u hiperspejsu. Mozete cak I mantalno da trazite arhitajp te osobe kada se podesite u skladu frekvencije.kada dobijete arhitajp te osobe koristite ga da zamenite ime kada mentalno kontaktirate tu osobu. Umesto da vizualizujete ime te osobe, fokusirajte se na licni arhitajp I dobicete informacije.

Posesavanje (uskadjivanje) sa osobinim imenom ili imenom mesta da bi ste dobili informacije ne podrazumeva trazenje dozvole od Oversola. Imena ljudi I mesta su javne iformacije, dostupne svima. Dozvola se trazi samo kada manipulisetate energijama osobe ili mesta tj. izvodite lecenje.

Rad sa fotografijom olaksava zadatak. Zato sto vec imate fizicku manifestaciju te osobe ili mesta ispred vas, koncentrisite se na sliku dok ulazite u royal plavu. Polje aure postaje polako vidljivo kao I arhitajpovi oko nje. Držite mali predmet u ruci, dodirujte veci predmet. Uđite u royal plavu I pustite da slike ulaze u vas um.

Takodje mozete izvesti analizu imena. Da bi ste bolje razumeli objasnjenje koje sledi, pocnite tako sto cete napisati svoje ime I prezime, a onda koristite primere koji su vam dati na stranici koja sledi.

Jedinstveno citajte arhitajpove (pogledajte Alfabet za analizu imena u dodatku) koji formiraju ime osobe, kombinovane sa numerologijom (pogledajte numericke vrednosti u dodatku). Utvrđivanje numericke vrednosti svakog slova je analiza imena, pogledajte sledecu listu:

1	2	3	4	5	6	7	8	9
A	B	C	D	E	F	G	H	I
J	K	L	M	N	O	P	Q	R
S	T	U	V	W	X	Y	Z	

Kada koristite Hebrejsko, Kinesko, Azijsko ili Srednje - Istocno ime, pogledajte “Pomocnu listu” u dodatku. Sledi primer analize imana:

Ime:

- 1 J - udica
- 1 A – aktivacija
- 5 N – lecenje
- 5 E – energija
- 2 T – balans

$14 = 1 + 4 = 5$ = Hristov Um, koga predstavlja zelena boja

Znacenje: Ova osoba je predusettljiva ubrazavanje (pruzanje) lekovite energijekoja balansira.

Srednje ime:

- 4 D - uloga
- 9 I – inteligencija
- 1 A – aktivacija
- 5 N – lečenje
- 5 E – energija

$24 = 2 + 4 = 6 = 33$, ili kraj serije ciklusa koji predstavlja boju “nevinosti” (cistoce).

Znacenje: Ova osoba pocinje da uci kako da zapocne lecenje.

Prezime:

- 4 S - Kundalini
- 5 W – dupla frekvencija
- 5 E – energija
- 9 R – desni mozak
- 4 D – uloga
- 3 L – lokacija
- 6 O – mesto, prostor
- 5 W – dupla frekvencija

$38 = 3 + 8 = 11$ = novi poceci, koje prdstavlja kestenjasta boja

Znacenje: Ova osoba ima brz tempo aktivacije, spiritualne energije I pocinje da nalazi mesto gde ce se brzo razviti. prosečno značenje $5+6+11=22$ =Promena (Tranzicija) predstavljanja fizickom bojom.

Ova osoba ima balansirajucu energiju koja leci sto dozvoljava brzu aktivaciju duhovnosti/kreativnosti umne seme. Brojevi I boje su kodovi koji treba da se koriste tokom meditacije za otvaranje DNK sekvenci I oslobadjanje informacija, a one su: 5-33-11-22; zelena “boja nevinosti”, kestenasta I tirkizna.

Koristite sledecu listu boja kada utvrdite numericku vrednost svakog slova. U imenima sa crticama , crtice imaju numericku vrednost "0" , apostrof ima vrednost "10".

0 – Crna

1 – Braon

2 – Crvena

3 – Narandzasta

4 – Zuta

5 – Zelana

6 – Plava

7 – Ljubicasta

8 – Srebrna

9 – Zlatna

10 - Bela

11- Kestenasta

22 - Tirkizna

33 – “boja cistoce ili nevinosti”
(tj. nema boju)

Nijansa boja se dobija na osnovu toka koliko puta se slovo ponavlja u imenu. Ako se pojavljuje samo jednom, to je svetla nijansa, drugi put kad se ponavlja je srednja nijansa, treci put tamna I td.

U imenu Lionell, npr. "L" ima numericku vrednost "3". Na listi boja 3 je narandzasta boja. Prvo L pokazuje na povremen blag egoizam I blede narandzastu boju za kreativnost. Drugo L ukazuje na materijalistu sa srednje narandzastom bojom za seksualnost. Zadnje L pokazuje tezak egoizam I pozudu. Najtamnija nijansa boje je faktor kontrole. Ova osoba treba da promrni svoju umnu semu, da odrzava svoje prvo L, a ne poslednje.

Analiza imana, nacin na koji su slova napisana je takodje simbolican. Velika slova predstavljaju svestan um, mala slova su simboli podsvesti, dok pisana slova ukazuju na supresvestan um (sve zajedno). Kada neko pise svoje ime, koristi velika slova na pocetku imena, inicijali postaju putokaz prosecnog statusa svesti. Analiza rukopisa je takodje vazan faktor u analizi imena, ali to nije deo ove knjige, sem da pomenemo da strana nakrivljenost rukopisa ukazuje koji strana mozga dominira.

Svako ko razmislja o promeni imena, ili kroz brak, razvod ili iz drugog razloga, treba da izvrši analizu imena da utvrdi dako kako se nova frekvencija uticati na njega/nj.

Pre citanja necijeg DNK, morate trazitidozvolu Oversoula te osobe. Ako dobijete dozvolu morate traziti zastitu I za sebe I za tu osobu. Citanje DNK sekvenci moze otvoriti zakljucane nizove instrukcija kod oboje, sto moze dovesti do bolesti, konfuzije I u ekstremnim slucajevima nekontrolisane preuranjene Kundalne aktivacije.

Da bi citali Dnk, balansirajte T-bar I uradite disanje. Onda se stavite u royal plavu ili ljubicastu boju. Ove boje vas stavljaju u visu akutnu vibracijusto sprecava vecinu gresaka u otvaranju DNK sekvenci. Zapamtite da vi samo gledate u DNK istoriju I kodove instrukcije. Nikada ne pokusavajte da menjate DNK sem ako ste u tome majstor I imate izricitu dozvolu od Andjeoskih I Hristovih nivoa.

Kada ste u royal plavoj i/ili u ljubicastoj boji, vizualizujte osobu ispred sebe I pocnite da je skenirate od glave do pete. Svaki deo tela je povezan sa odredjenim cakra centrom I sadrzi razlicite DNK informacije. Pocnite sa glavom, vizualizujte DNK arhitajp H u tom delu tela te osobe.

Kada skenirate DNK informacije grudnom delu subjekta, npr. vizualizujte DNK arhitajp u zelenoj boji I stavite u predeo srcane cakre te osobe.. mentalnu pomerajte arhitajp svuda po tom podruciju, sakupljajuci informacije koje su zakljucane u celijskoj memoriji. Ako premestite arhitajp iz srcane cakre u solarni pleksus, promenite mu boju iz zelene u blede zutu dok prelazi "granicu" u sledeci cakra sistem. Mozete koristiti razne antene da skenirate subjektov DNK dok se arhitajp pomera kroz telesni sistem. Antene ce pokupiti detaljnije tj. odredjenije informacije nego sto cete dobiti mentalnim skeniranjem.

Mozete skenirati DNK sa fizicki prisutnom osobom, preko telefona, fotografije ili ukljucivanjem tj. pristupanjem njenoj frekvenciji imena.

Dok skenirate neciji DNK mozete primiti (videti) slike koje se pomeraju, boje simbole, cuti zvuke i/ili najverovatnije dobiti recenicu od cetiri arhitajpa. To se desava zato sto vi mentalno "osvetljavate" cetiri proteina od kojih se sastoji ljudski DNK. Precizno zapisite sve arhitajp recenice koje vidite ukljucujuci I proces kojim dolaze kao I sekvence boja povezane sa njima. Mozete ponovo pogledati poglavlje o bojama I prevodjenje hiperspejs recenica, a onda ih pronaci u arhitajp recniku. Koristite svoju moc ostroumnosti da predvidite Hiperspejs recenice u konventne, logicke recenice ljudskog

jezika. Vasa sopstvena umna sema ce precistiti znacenja, zato budite oprezni I sto objektivniji.

Kada pristupate osobinom imenu, vremenom cete videti njegov licni hiperspejs potpis ili arhitajp. Akose ovo desi, dodajte DNK arhitajp preko (iznad) lickog arhitajpa da bi pristupili DNK kodovima osobe. Mozete skenirati razlicite cakre, jednostavno menjanjem boja arhitajpa.

Kada pristupate frekvenciji imena neke osobe, fotografiji ili skeniranju DNK uvek zavrсите seansu u braon boji, stavljajuci osobu I arhitajp u braon boju, zahvaljujucu se vasoj ideji boga za to iskustvo.

9. TEHNIKE LECENJA

Koz godine, koristio sam razne tehnike lecenja sa stotinama pacijenata, ukljucujuci mnoge poznate sportiste, glumce, poslovne ljude, politicare. Ovo poglavlje pruza 30 najefektnijih tehnika lecenja , za koje je dokazano da deluju eksperimentisanjem I radom sa pacijentima. Razne metode su predstavljene bez nekog posebnog redosleda. Imajte na umu da ni jedna metoda nije bolja I delotvornija od druge. Zbog toga, sto ova knjiga ima posebno poglavlje o radionici I radionickom lecenju, ta metoda nije ukljucena u ovo poglavlje. I ako ja priznajem ton kao tehniku lecenja, svetlost I boja su vece frekvencije, time vise odgovarajuce lecenje.

Kao alat_____ za lecenje , imajte na umu da vi nikada ne lecite nekoga – moc Boga I volja bolesne osobe lece. Vi, kao onaj koji leci, samo obezbedujete uticaj I alat (pomoc) koje bolesna osoba moze da prihvati ili odbije. Energije prolaze kroz vas ili se usmeravaju pomocu vas (vi ih usmeravate) do mete tj. pacijenta. Lecenje mozete da pocnete samo kada dobijete dozvolu od Oversoula te osobe.zapamtite, koliko god su savrsene metode I procedure, niko ne moze da bude izlecen sem ako se to lecenje ne odobri.bog je jedini um kojistvara put lecenja. Bog je hirurg, vi ste skalpel, a pacijen uvek ima slobodnu volju. Ne mozete operisati pacijenta koji odbija pomoc sem ako nemate dozvolu Oversoula te osobe. Cak I u slucaju kada se osoba ne izjasnjava, lecenje moze da pocne samo uz dozvolu Oversoula osobe. Drugacije, pokusaji da se izvede lecenje su licni napad. Oversoul moze dozvoliti lecenje, ali licnost se ne slaze da ga prihvati. U tom slucaju onaj koji leci moze da nastavi sa tretmanom dok se moli da ta osoba na kraju prihvati blagoslov I milost za lecenje svog tela. Kada radite sa odredjenim pacijentima na njegovom slucaju, odaberite jedan metod I budite uporni dovoljno dugo da vidite da li deluje I daje zeljene rezultate pre nego sto odlucite da probate drugu metodu. Drugim recima, nemojte jednu metodu jedan dan, a drugu metodu drugi dan. Ako posle razumnog vremena ima malo ili nema uopste napredka sa izabranom tehnikom, onda nastavite sa drugom. Savetujte se sa pacijentom. Ako je osoba u komi ili nemoze da govori, raspravite ovo u nivou hiperspejsa i/ili metodm vizualizacije.

Pre nego sto bilo koje lecenje zapocnete, pitajte Boga da vam dozvoli da budete instrument, onda pitajte Oversoul osobe da li zaista zeli lecenje. Ako je iskren odgovor od

oboje “NE”, ne mozete da I ne smete zapoceti lecenje. Ako to uradite, to je postupak protiv Kosmickog Zakona – cak I ako vas pacijent svesno pita za pomoc.

Kao onaj koji leci, vi ne lecite samo telo, vec radite na ispravljanju umne seme koja je stvorila bolest. Bez ispravljanja umne seme simptomi ce se na kratko povuci, ali ce se ponovo vratiti. Ispravljanje umne seme ce ukloniti bolest zauvek. Pogledajte poglavlje umne seme u vezi sa ovim poglavljem. Oba su stvorena da se koriste zajedno. Lecenje tela bez ispravljanja umne seme samo ublazava bolest dovoljno dugo da obezbedi mesto za osobu da ispravi svoje misljenje (tj. misli).

Pogledajte ove razlicite metode lecenja, onda intuitivno odaberite jednu koja odgovara bolesnoj osobi. Uradite ovo trazeci pomoc od Oversoula osobe. meditirajte, zahvaljujuci se kao sto je objasnjeno u predhodnom poglavlju o meditaciji I molitvi.

Koraci za lecenje

1. Balansirajte T-bar
2. Uradite disanje
3. Pitajte za dozvolu da budete instrument za lecenje
4. Pitajte Oversoul osobe za dozvolu za lecenje
5. Izvedite odabranu tehniku lecenja
6. Stavite celu proceduru u braon boju da stabilizujete lecenje, stavite je u sadasnost I odrzavajte
7. Opuustite celu proceduru u Um Boga
8. Zahvalite za izlecenje kao da se vec dogodilo

Dok izvodite ove korake stalo ponavljajte sledece:

- **Bog je u meni, kroz mene, oko mene, sa Ocem.**
- **Bog je u (ime pacijenta), kroz (ime pacijenta), oko (ime pacijenta), sa Ocem.**

Teorijski, tehnika lecenja, ako je izvedena kompletno I savrseno, dovoljno je da se uradi jednom. Naravno vecina ljudi to nemoze da uradi savrseno, tako da se mora ponoviti. Svi ovi koraci su bazirani na lecenju sa distance, cesto nazvano “odsutno lecenje_____”. Medjutim, sve tehnike mogu biti izvedene u fizickoj prisutnosti pacijenta. Pisite beleške po datumima kako biste imali informacije za ubuduće. Srecno sa tretmanima.

Metoda 1

Akupresura / Akupunktura

Ovu metodu mogu da oriste samo oni koji su trenirani u oblasti akupresure I akupunkture. Da bi koristili ovaj metod, vazno je imati znanje o tackama I meridijanima tela. Ove terapije mogu da se izvode mentalono I fizicki.

Akupunktura:

- Vizualizujte telo pacijenta kako pluta ispred vas
- Pazljivo vizualizujte sebe kako drzite ljubicaste igle
- Stavite ljubicaste ige u odgovarajuće nervne tacke tela da bi unapredili lecenje
- Znajte da ce igle tu ostati koliko god da je to potrebno
- Vizualizujte zlatno svetlo kako aktivira ljubicaste igle

- Koristite korake 6, 7 I 8 iz “KORAKA ZA LECENJE”

Akupresura:

- Vizualizujte telo pacijenta na stolu ispred vas
- Vizualizujte ljubicasto svetlo kako prolazi kroz vase ruke I okružuje ih
- Stavite ruke na odredjene tacke pritiska da bi unapredili lecenje
- Vizualizujte srednje zeleno svetlo koke ulazi u vase ruke I prelazi u telokroz tacke pritiska
- Koristite korake 6, 7 I 8 iz “KORAKA ZA LECENJE”

Metoda 2

Afirmacija

- Vizualizujte pacijenta ispred vas
- Odaberite odgovarajuce afirmacije kao softver program koji cete pustiti u um pacijenta. Imajte na umu da “Bog” moze biti nazvan Jahova, Buda, Adona, Alah I td. Zavisno od vere pacijenta:
 - Bog je u meni, kroz mene, oko mene.
 - Isus Hrist je u meni, kroz mene, oko mene, sa Ocem
 - Bog koji sam ja, je u meni kroz mene, oko mene.
- Vizualizujte reci afirmacije kako kruze, okružuju I osobu, kompletno. Mozete odabrati zelenu, tirkiznu, ljubicastu, belu ili zlatnu za reci
- Vizualizujte kruna cakru otvorenu I reci afirmacije kako ulaze u osobu
- Afirmacija je sada aktivan program u umnoj semi pacijenta
- Mozete dodati afirmaciju licno dizajniranu za osobu, kao sto je:
 - (ime pacijenta) je sada kompletno izlečen/a u svakom pogledu
- Izgovorite svaku afirmaciju bar 3 puta
- Koristite korake 6, 7 I 8 iz “KORAKA ZA LECENJE”

Metoda 3

Balans/Baterija

Balans:

“Balans” je drugi deo vasesg fizickog bica koji pravi harmoniju u vasem postojanju. Ako ste musko, vas balans je zensko I obrnuto. Vas balans nije obavezno vas bliznac plamen ili srodna dusa. Vas balans je jednostavno jos jedan clan vasesg Oversoula koji se ponasa suprotno za vase energije. Ljudi koji ne dolaze iz vasesg Oversoula mogu biti vas balans.

- Pripremite da vas balans radi istovremeno sa vama
- Vizualizujte telo pacijenta izmedju sebe I balansa
- Neka vasa energija I energija vasesg balansa okruze osobu. To ce neutralizovati bolest te osobe
- Koristite korake 6, 7 I 8 iz “KORAKA ZA LECENJE”

Baterija:

Baterija je obično istog pola kojeg je i onaj koji leči. Baterija bukvalno podize energiju onoga ko leči kao strujna kutija. Baterija je uglavnom iz istog Oversoula kao i onaj koji leči.

- Vizualizujte pacijenta ispred sebe
- Crpite energiju iz baterije i dozvolite da poveća i dopuni vaše lične energije
- Posaljite energiju u oko polja aure pacijenta. Ova navala energije će uništiti bolest
- Koristite korake 6, 7 i 8 iz “KORAKA ZA LECENJE”

Metoda 4

Menjenje arhitajpova u boji

- Vizualizujte pacijenta ispred sebe
- Vidite njegov lični arhitajp. Primetite boju
- Gledajte u različite arhitajp simbole koji se pojavljuju iz oštećenog dela (ili bolesnog) njegovog tela.
- Primetite ove boje
- Okružite arhitajpove bolesnog ili oštećenog dela sa trouglom tako da je svaki arhitajp ceo unutra
- Promenite boju trougala i arhitajpova unutra u srednje zelenu. Onda ga okružite sa braon bojom
- Proverite da li vidite da li su svi arhitajpovi u pravoj boji, blede žuta u abdomenu, ledeno plava u vratu i t.d.
- Okružite osobin lični arhitajp sa trouglom. Promenite trouga i osobin arhitajp u tirkiznu boju
- Ispravite svaki oblik arhitajpa za koji zante da je nepravilan
- Koristite korake 6, 7 i 8 iz “KORAKA ZA LECENJE”

Metoda 5

Napunjena voda; Dopune (suplementi)

Ova procedura može biti izvodjena od strane onog ko leči ili pacijenta. Zbog toga što je ovo fizičko delo, ne uključuje lečenje na daljinu.

- Napunite visoku, čistu čašu sa destilovanom vodom
- Stavite ruke oko čaše, ali je ne dodirujte. Ne dozvolite vrhovima prstiju da se dodiruju
- Napunite vodu davanjem energije iz svojih dlanova i prstiju kroz vodu. Kada su svetla ugašena možete videti vodu da svetli.
- Pacijent mora odmah da popije tu vodu nako što je napunjena energijom i ode u krevet teko da se energija trosi na lečenje umesto na telesne funkcije
- Neka pokrivač bude uvek do ispod vrata, čak i ako je pacijentu vruće

Oni koji imaju takve mentalne sposobnosti mogu pomoći skeniranjem pacijentovog tela i uma da utvrde koji vitamini i biljke trebaju biti dodati svakodnevnom režimu iskrane.

Uglavnom, zeleni čaj, čaj od kamilice, čaj od mentola su odlični za ciscenje organizma. Multivitamini u pari sa visokim dozama Vitamina C su veoma važni.

Hrana kao sto je kefir, _____, sirov ili kuvano povrce , sirovo voce je odlicno za nadgradjivanje tela dok se bolest odklanja.

Metoda 6

Programiranje kompijutera

- Stavite se u royal plavu
- Vizualizujte sebe kako sedite ispred kompijuterskog terminala. To predstavlja kompijuter vasesg uma.
- Pristupite kompijuteru pacijenta koristeći modem I ukucajte ime osobe
- Telo pacijenta ce se pojaviti na ekranu
- Citajte sta treba biti ispravljeno, pristupanjem fajlu pacijenta
- Izbrisite sve nezdrave informacije, zamenjujuci ih ukucavanjem lecenja za osobu
- Sacuvajte novi program na disketi sa imenom pacijenta na njoj
- Naredite kompijuteru da pokrene novi program
- Pritisnite automacko dugme koje ce ga pokrenuti kad god je potrebno
- Izvadite disketu I stavite je u zlatnu kutiju za diskete
- Koristite korake 6, 7 I 8 iz “KORAKA ZA LECENJE”

Metoda 7

Ohalo sator / Kisobran vanzemaljske inteligencije

Ova metoda moze da se koristi samo od strane onih koji su povezani sa gore navedenom vanzemaljskom grupom ili od strane onih koji su pitali I dobili dozvolu od ovih grupa da koriste njihove boje:

- Vizualizujte osobu onakvu kakva je sada
- Vizualizujte zastitnicki VI kisobran ili Ohalu sator kako se pomera iznad njega/nje
- Dozvolite svetlosti, bojama I arhitajpovima sa odgovarajucim tonovima da rade svoj posao
- Ne mesajte se u ono sto vidite, ma sta bilo
- Vase “znanje” tj. osecaj reci ce vam kako da sklonite pacijenta
- Koristite korake 6, 7 I 8 iz “KORAKA ZA LECENJE”

VI kisobran



Ohalu sator



Metoda 8

_____/ Samo-lecenje

Ova metodu mogu da izvedu samo napredni vezbaci. U drugom slucaju, mozete dovesti do zdravstvenih problema za onoga ko je izvodi.

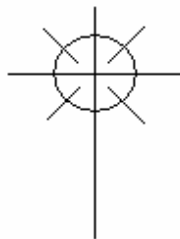
- Vizualizujte pacijenta ispred sebe
- Udjite u telo osobe tako sto cete utonuti u telo te osobe
- Osetite da postajete jedno sa tom osobom
- Absorbujte osobinu bolest, cineci je delom vaseg bica
- Napustite telo osobe noseći sa sobom njenu bolest
- Kada ponovo pogledate pacijenta, vidite ga izlećenog
- Sklonite osobu iz svog uma
- Fokusirajte se na apsorbovanu bolest, znajući da da niste fizicki manifestovali bolest u vama samo ste pružili energiju na sebe
- Mozete je polako otkloniti koristeći metodu koju želite
- Koristite korake 6, 7 i 8 iz “KORAKA ZA LECENJE”

Metoda 9

Isterivanje negativnih bica

Ova metoda je napravljena za pacijente koji imaju “rupe” u svom polju aure i dozvoljene neuoblicene entitete koji pristupaju fizickom telu. Samo oni (koji lece) koji imaju sposobnost da vide ne-fizicke entitete trebaju da primenjuju ovu proceduru.

- Vizualizujte pacijenta ispred sebe u beloј svetlosti
- Posmatrajte i brojte broj entiteta prikacenih za telo i polje aure
- Posmatrajte ljubicaste ruke koje odvajaju svaki entitet od pacijenta, onda stavljajući svaki entitet u braon balon (mehur)
- Mentalno recite svakom od njih da je prekršio Kosmički Zakon ulazeći u telo živog bica i polje aure
- Recite svakom da mora odmah otici
- Ako entitet odbija da ode:
 - a) Okružite ih u ljubicasto svetlo
 - b) Dozovite ime Boga iznad njega
 - c) Stavite logos Christos arhijep, iznad njega (preko):



- Logos Christos

- d) Dozovite pacijentovog Anđela da odkloni entitet/e
 - e) Stavite osobu u balon sa ogledalima
- Koristite korake 6, 7 i 8 iz “KORAKA ZA LECENJE”

Metoda 10

Hiperspejs operacija

- Vizualizujte telo bolesne osobe
- Fokusirajte svest na bolest ili oštećen predeo

- Vizualizujte royal plavi noz ili skalpel okruzen snaznim ljubicastim svetlom
- Vizualizujte noz kako sece pacijentovo telo tamo gde je potrebno
- Vizualozujte par ljubicastih ruku koje ulaze u telo I odklanjaju tumor, rak, izraslinu i td. iz tela
- Stavite odklonjenu masu ili objekat u ljubicasti plamen za ciscenje I pretvaranje u energiju
- Koristite royal plavi laser okruzen ljubicastim svetlom, kako zatvara ranu
- Ako je kost polomljena, koristite ljubicasto svetloda spojite kost, onda stavite kost u bakarnu boju
- Koristite korake 6, 7 I 8 iz “KORAKA ZA LECENJE”

Metoda 11

Hiperspejs tehnologija

Kada je osoba koja leci u royal plavoj boji, ona moze primiti obilk (formu) hiperspejs tehnologije specifican pacijentu koji se lecim. Ako se ovo desi koristite uređaj koji vam je dat. Pokazao sam dve takve sprave na sledecoj strani, koje su se pokazale kao najkorisnije.

- Stavite se u royal plavu
- Vizualizujte pacijenta ispred sebe
- Koristite jedan od hiperspejs uređaja pokazanim na sledecim stranama
- Koristeci royal plavi laser odklonicete iarasline, kancerogene celije, tumore I td.
- Znak lasera mora uvek biti crvene boje
- Koristite spravu koliko god je potrebno, imajući na umu da je savrseni standard za mentalno lecenje 33 sekunde
- Koristite korak 6, 7 I 8 iz “KORAKA ZA LECENJE”

Metoda 12

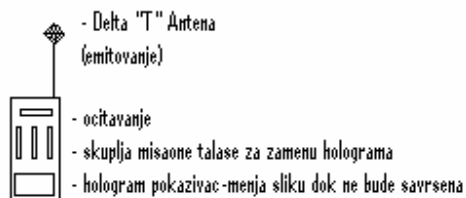
Dozivanje Andjela/(Hriscanska/krstena) Frekvencija

- Stavite se u srebrnu sa zlatnim oko nje
- Vizualizujte pacijentovo telo ispred sebe
- Okruzite ga sa srebrnimsvetlo sa tackicama, zlatne I ljubicaste
- Pitajte osobin Oversoul da posalje osobinog Andjela za lecenje
- Vizualizujte Andjela(-le-) oko pacijenta, zatvarajuci ga svojim krilima
- Pitajte Andjela(-le-) da dozvoli Hriscansku frekvenciju u pacijentu da bi stvorili savrseno lecenje
- Dozvolite Andjelu da ostane koliko god je potrebno
- Ostanite posmatrac dok:
 - a) Vas Andjeo pite da prestanete
 - b) Andjeo ne nestane
 - c) Vas Andjeo ne pita da izvorsite odredjenu proceduru
- Koristite korake 6, 7 I 8 iz “KORAKA ZA LECENJE”

Holografski uredjaj

Stvara potrebne holograme u telu za potrebno lecenje.

- sonicni rezonatori-odklanjaju holesterol iz arterija
- Pac-Men- razjeda tumore, blokade I td.



- Radi na misaonim frekvencijama
- Moze se staviti na vremenski automatik
- Radi kroz aktivaciju primaceve pinealne zlezde
- Moze se koristiti za menjanje aurickih/Kundalnih boja

Pacijent takodje moze nositi ovo na glavi sa pinealnim primacem za pomaganje aktivacije:



Jaje

Leci rak/sidu



Stavlja se u predeo solarnog pleksusa

- Aktivira ga ekstremna toplina/intezivna suncana svetlost (ljubicasti/royal plavi zraci)
- Emituje jaku svetlost na velikoj frekvenciji

Propratni efekti:

- mucnina
- stomacni/misicni grcevi
- vrtoglavica/_____
- zvonjava u usima

Metoda 13

Dozivanje anti-materije

Ova metoda je primarno napravljena za krajnje bolesne pacijente sa kancerogenim izraslinama. Samo oni koji su iskusni I upoznati sa hiperspejsom trebaju I mogu da koriste ovu metodu jer pocetnici nece znati kako da se nose I izbore sa navalom divlje energije. Ako se ne uradi pravilno, ova procedura moze prouzrokovati I fizicka I mentalna ostecenja I pacijentu I onome koga leci. Zbog toga, budite oprezni.

- Stavite se u royal plavu boju okruženo jako pulsirajućom ljubicastom tj. ljubicastom svetloscu, onad stavite sve u svetlo zlatni prsten
- Vizualizujte crnu rupu u svemiru
- Mentalno povucite energiju iz crne rupe. U stvari, vi obrnete usisavajući efekat koji crna rupa ima I uzimate energiju koja je bila usisana I pretvorena u anti-materiju. Antimaterija ce automatski unistiti svu fizicku materiju koju dotakne
- Sa velikom paznjom, obazrivo, usmerite mali zrak energije anti-materije na tumor, rak ili izraslinu I tu ga fokusirajte. Držite ga samo sekund I odпустite
- Ako ne vidite trenutno unistavanje malignosti, mozete pokusati jos 2 puta, ukupno 3 puta
- Dozvolite crnoj rupi da uvuce svu ostalu energiju
- Koristite korake 6, 7 I 8 iz "KORAKA ZA LECENJE"

Metoda 14

Prva procedura moze da se uradi ili mentalno ili fizicki sa pacijentom pristupnim.
Procedura 1

- Vizualizujte kako lezi ispred vas
- Osetite zrak lekovite energije koji ulazi u vasu kruna cakru, spusta se niz vrat u vase ruke u sake I prste
- Stavite ruke samo iznad bolesnog I ostecenog dela, ali ga ne dodirujte
- Osetite energiju koja tece iznad vas, kroz vas I ulazi u pacijenta
- Mozete staviti jednu ruku ispod druge da dularate efekat
- Jednu ruku mozete staviti iznad jednog dela I drugu iznad drugog. Koristite levu ruku iznad desnog dela tela I desnu ruku iznad levog dela tela
- Da bi formirali glavni krug za glavno lecenje, stavite levu ruku iznad pacijentove pinealne zlezde I desnu ruku iznad pacijentovog solarnog pleksusa
- Mozete staviti obe ruke iznad pacijentove kruna cakre
- Oslonite se na svoj osecaj, neka vas vodi gde da stavite ruke I koliko tamo da se zadržite
- Mozete koristiti sopstvene ruke da usisate bolesta
- Koristite korake 6, 7 I 8 iz "KORAKA ZA LECENJE"

Metoda 15

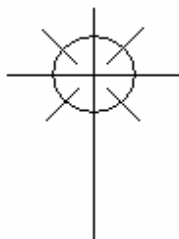
Svetlost I baloni(mehuri)

- Posmatrajte pacijenta I boju pacijentovog polja aure
- Okruzite pacijenta balonom ovalnog, jajastog, okruglog ili kruscastog oblika. Skroz ga okruzite u svakom smeru
- Iz specijalnog ventila na dnu balona, otpustite sve boje povezane sa bolescu
- Zatvorite I zapecatite ventil
- Vizualizujte cisto lekovito svetlo koje ulazi I puni balon. Svetlo moze biti zeleno, tirkizno, ljubicasto, belo ili zlatno. Koristite intuiciju da ustanovite koja je boja najbolja
- Zapecatite (dobro zatvorite) vrh balona
- Okruzite balon braon bojom
- Koristite korake 6, 7 I 8 iz "KORAKA ZA LECENJE"

Metoda 16

Logos Christos

"Logos Christos" je arhitajp koji unapredjuje (pomaze, ubrzava) pozitivne vibracije I lecenje.



- Vizualizujte telo bolesne osobe
- Fokusirajte se na bolest ili povredu
- "Okupajte" taj deo tela u beloj svetlosti za ciscenje tj. da otklonite otrove, taloge, negativne umne seme I td.
- Vizualizujte Logos Christos iznad mesta za lecenje
- Dozvolite mu da utone u deo koji je ostecen ili bolestan I da postane deo njega
- Pritisnite zamisljeno dugme da pokrenete aktivaciju automatski
- Koristite korake 6, 7 I 8 iz "KORAKA ZA LECENJE"

Metoda 17

Masaza I _____

Ova procedura moze dea se izvede fizicki ili mentalno, medjutim, onaj ko leci mora imati znanje iz ovih oblasti ako se izvode mentalno. Kada se pacijent odluci za fizicki tretman, treba da ide kod iskusnog masazera.

- Vizualizujte pacijenta kako lezi ispred vas na stolu za masazu
- Sa ljubicastim rukama, izvodite pokrete duz kicme koji su prikladni za lecenje dela tela koji je bolestan ili pogresno namesten
- Utrljavajte sledeca ulja po ovom redosledu:
 - a) Ricinusovo ulje za lecenje bolesti I ostecenih deloca
 - b) Maslinovo ulje za ojacavanje ostecenih ili bolesnih delova tela
 - c) Ulje od kikirikija za hranjenje celija posle lecenja
- Koristite korake 6, 7 I 8 ia "KORAKA ZA LECENJE"

Metoda 18

Integracija/Promena imena

Zbog toga sto ova metoda menja frekvenciju pacijenta, ona u biti stvara ovu osobu.

Zbog toga, koristite ovu metodu samo I jedino sa pacijentima koji su tesko bolesni, mentalno ili fizicki. Mozete koristiti bilo koji metod ove tehnike.

- Vizualizujte pacijenta ispred vas sa slovima njegovog imana u crnoj boji iznad njegove glave
- Precrtajte ili stavite "X" prko imena
- Pitajte svoj unutrašnji osećaj koje je novo ime pacijenta treba da bude da bi ga izlecili. Mozete izabrati I ime iz Biblije
- Zamenite staro precrtano ime (koje je ispisano crnim slovima) novim imenom ispisanim zlatnim slovima
- Vizualizujte ime koje tone u kruna cakrubesne osobe
- Koristite korake 6, 7 I 8 iz "KORAKA ZA LECENJE"
- Fizicki recite pacijentu njegovo novo ime. Ta osoba ga mora koristiti (isklucivo njega) Ili
- Vizualizujte bolesnu osobu I zamislite da se jaca/savrseno zdrava alternativa sebe i/ili VI(vanzemaljska inteligencija) nivo sebe te osobe pojavi pred vama
- Kada se nova osoba pojavi (drugi oblik/forma pacijenta koja je deo njegovog Oversoula) pitajte je da se sjedini sa pacijentom. Nova osoba bukvalno ulazi unutra (beleska: ovo je sjedinjenje – ne ulazenje)
- Posmatrajte promenu u polju aure
- Koristite korake 6, 7 I 8 iz "KORAKA ZA LECENJE"
- Informisite pacijenta o svojoj novoj licnosti I imenu. Mora koristiti isklucivoto ime

Metoda 19

Molitva/Vera

Mozda najjednostavnija I najuobicajenija od svih tehnika za lecenje bilo gde, ova metoda podrazumeva veru u Boga kao I osećaj neodustajanja.

- Vizualizujte bolesnu osobu ispred vas. Stavite je na zlatni oltar
- Molite se Bogu kao god on izgledao u vasem umu
- Zahvalite mu se za izlecenje ove osobe
- Zahvalite mu se sto je dozvolio da budete instrument za lecenje
- Zahvalite mu se sto leci vas
- Osetite "znanje" da se lecenje dogodilo
- Oslobodite to znanje nazad u Boziji Um
- Koristite korake 6, 7 I 8 iz "KORAKA ZA LECENJE"

Metoda 20

Proekcija/Nastavak

- Vizualizujte pacijenta ispred sebe
- Vizualizujte um pacijenta
- Vizualizujte proekciju bolesti koja izlazi iz njegovog levog mozga
- Mentalno iskljucite proekciju iz levog mozga. Kada to uradite, slika bolesti ce nestati

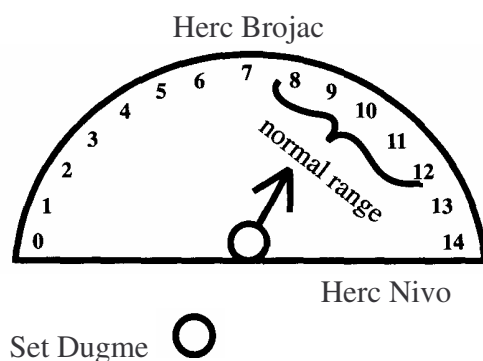
- Mentalno ukljicite nastavak savrsenog zdravlja u desnom mozgu. Posmatrajte savrseno zdravu osobu koja je stvorena pored pacijenta dok nastavak(proekcije) izlazi iz desnog mozga
- Ostwtite talas ljubavi koja izlazi iz osobe I zadržite to 33 sekunde
- Koristite korake 6, 7 I 8 iz “KORAKA ZA LECENJE”

Metoda 21

Podizanje nivoa herca (broja perioda u sekundi)

Ova metoda je dobra za bolesti koja iscrpljuju energteske nivoe (anemija I td.).

- Vizualizujte pacijenta
- Pored njegovog tela vizualizujte brojcanik (skalu) sa recima herc iznad (pogledajte sliku)
- Ako je osoba bolesna ili povredjena, herc nivo ce biti iznad 7
- Ako osoba ima nekontrolisani Kundali, herc nivo ce biti preko 20, to je jedini slucaj kada Kudalni mora biti snizen
- Moentalno pomerite skazaljku tako da očitavanje bude izmedju 8-12 herca
- Pritisnite SET dugme iznad brojaca
- Koristite korake 6, 7 I 8 iz “KORAKA ZA LECENJE”



Metoda 22

Povecanje Kundalinija

Ova metoda se koristi samo za ozbiljno I tesko bolesne. Ne koristite je vise od 3 pute

- Vizualizujte pacijenta ispred sebe
- Posmatrajte njegov sistem cakri
- Okrecite ceo sistem cakri, pocnite od nogu sa braon bojom pa sve sledece do ljubicaste
- Okrecite cakre u istom smeru
- Povecajte brzinu sto vise mozete
- Vrtite cakre jednu po jednu dok ne pocnu da se vrte istovremeno, sto brze
- Vizualizujte sjajnu belu loptu energije sa tackicama zlatne, srebrne, crvene I ljubicaste u bazi pacijentove kicme
- Brzo je pomerajte uz pacijentovu kicmu dok ne dostigne kruna cakru I ne eksplodira na vrhu glave
- Pacijent sada sija jer pinealna zljезда I kruna cakra eksplodiraju sjajnom energijom
- Koristite korake 6, 7 I 8 iz “KORAKA ZA LECENJE”

Metoda 23

Slanje energije

Procedura 1:

- Vizualizujte telo pacijenta ispred sebe
- Vizualizujte energiju koja se gradi i pulsira oko vaših ruku. Možete crpeti energiju kroz vašu krunu čakru i usmeravati je u svoje ruke. Samo muškarci mogu crpeti energiju iz korena čakre (prve čakre) i usmeravati je u ruke
- Posaljite spiralnu energiju iz vaših ruku do tela pacijenta. Takođe možete poslati talas ili zrak energije iz svojih vrhova prstiju ili dlanova. Pogledajte poglavlje o bojama da utvrdite boju zraka
- Možete usmeriti energiju u pacijenta kroz pinealnu žlezdu, srčanu čakru, solarni plexus ili kombinacijom ova 3. Za muške pacijente možete usmeriti zrak i kroz koren čakre (crvenu)
- Koristi korake 6, 7 i 8 iz "KORAKA ZA LECENJE"

Procedura 2 :

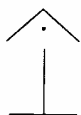
- Vizualizujte pacijenta kako uvlači energiju spiralom kroz svoju krunu čakru, srčanu čakru i solarni plexus i kod muškaraca koren čakre (crvena)
- Dok pacijent absorbuje energiju iz svog okruženja, vi kao onaj koji leći usmeravajte energiju pravilno

Metoda 24

Frekvencije 7 boja

Zbog toga što boje odgovaraju čakra sistemu, ako osoba ima problem sa određenim delom tela, treba samo poslati zrak boje (koja odgovara tom delu tela) bez dodatka bilo kojih drugih boja. Npr. ako postoji problem sa plućima, koristite jedino zeleni zrak

- Vizualizujte pacijenta ispred sebe
- U brao boji, dodajte iznad njegovog tela univerzalni arhitaip ljudskog bica



- Mentalno uklonite tacku iznad "I"
- Odmah posaljite zrake boje na mesto gde se nalazi tacka



- Posmatrajte zrake boja kako ulaze u vrh
- Koristite sledeću sekvencu boja. Počnete sa braon, onda blede crvenom, blede narandžastom, blede žutom, srednje zelenom, ledenom plavom, royal plavom i završite sa ljubicastom. Ne menjajte redosled sekvence
- Boje mogu ulaziti brzo ili polako, utvrdite to sami na osnovu svog osećaja
- Ako osoba boluje od depresije, možete dodati zlatnu posle ljubicaste
- Odmah nakon što je poslednja boja usla, stavite ponovo tačku iznad (gde je bila)
- Koristite korake 6, 7 i 8 iz "KORAKA ZA LECENJE"

Metoda 25

Tacka svetlosti

- Vizualizujte pacijenta ispred sebe
- Vizualizujte T- bar pacijenta I balansirajte ga
- Stavite palac desne ruke iznad pacijentove pinealne žlezde
- Osetite kako bela svetlost ulazi u vasu kruna cakru I prolazi kroz vasu desnu ruku do palca
- Dok bela svetlost ulazi u celo pacijenta, zapazite da ona pocinje da sjaji I pulsira, davajući energiju pinealnoj žlezdi, kako raste, okružujući celo telo pacijenta
- Držite palac na mestu dok nastavljate duboko da disete
- Znacete koliko dugo da održavate seansu
- Koristite korake 6, 7 I 8 iz “KORAKA ZA LECENJE”

Metoda 26

Ciscenje

Ne izvodite ovu metodu više od jedanputa nedeljno.

- Vizualizujte telo pacijenta ispred vas (uspravno)
- Vizualizujte ljubicaste ruke, _____ zajedno, ispod njegovog tela
- Posmatrajte ruke kako ciste telo na gore (od stopala) do glave 3 puta, prvi put izlazi na levu stranu glave, drugi put na desnu stranu glave, a treci direktno na kruna caku
- Dok ruke ciste, recite “Cistim bolest/Umne seme”. Mozete ocistiti isti problem svaki put ili 3 razlicita problema, jedan za svaki put
- Sada okrenite ruke tako da su dlanovi direktno iznad vrha glave
- Pritisnite rukama glavu 3 puta da zapecatite (zatvorite) kruna cakru
- Koristite korake 6, 7 I 8 iz “KORAKA ZA LECENJE”

Metoda 27

Tonovi I vizualizacija

Intonacija sledecih zvuka ce promeniti stopu vibracije bolesne osobe da stvori lekoviti _____ (obrazac) u telu osobe. Ova metoda moze da se izvodi I fizicki I mentalno. Zapamtite da uvek duboko udahnete kroz nozdrve pre intonacije.

- AHM je ton koji obezbedjuje _____
 - Recite ton sa _____ u obliku slova “O”
 - Polako skupljajte usne dok ih na kraju ne sastavite
 - Vizualizujte zlatnu svetlost koja izlazi iz vas da bi okruzila pacijenta I sebe (prostor)
 - Ponovite najmanje 3 puta
 - MMM obezbedjuje lecenje odredjenom delu tela prema koje je usmereno
 - Izgovorite ton sa usnama zatvorenim (spojenim) tako da osetite vibraciju
 - Fokusirajte vibraciju prema odredjenoj bolesti
 - Vizualizujte zeleno-plavu svetlost koja izlazi iz vas prema pacijentu
 - Mozete kombinovati ton sa vasa prva 3 prsta desne ruke na mesto bolesti
 - Intinirajte najmanje 9 puta
-
- TH je odlican ton za mentalne poremećaje kao sto je Alchajmerova bolest, retardiranost, sifofrenija I td.
 - Izgovorite ton ja jezikom iznad zuba

- Vizualizujte royal plavu energiju u talasima koja izlazi iz vase glave u glavu pacijenta
- Ponovite par 5 puta
- AHH leci grudni I vratni predeo, regulise stvaranje hormona I dobar je za emocionalnu uznemirenost I depresiju
- Sa ustima sirom otvorenim izbacite zvuk iz pluca I vrata
- Vizualizujte zelenu energiju koja tece iz vasih pluca u grudi pacijenta
- Ponovite 4 puta
- RRR je odlican za zenske probleme, povecanje plodnosti kod zena I muskaraca, ispravljaju kosti u predelu karlice, I povecanje _____
- Bez uvijanja jezika, drzite usne malo odvojene I bradu malo izbacenu dok izgovarate ton
- Vizualizujte narandzsto-crvno svetlo koje ide iz vasesg pupka u pupak pacijenta
- Ponovite 3-5 puta
- SSSAHH povecava Kundalini energiju ili prekida Kundalini I moze se takodje koristiti sa problemima kicme I povrede vrata
- Recite ton sa usnama razdvojenim I zubima spojenim, drzeci jezik na dnu usne duplje
- Vizualizujte narandzastu, belu ili zutu energiju ili kobinaciju ovih boja kako izlazi iz vasesg celog bica I ide ka pacijentu
- Ponovite 7-9 puta
- AHLL stvara vibraciju koja se koristi za balansiranje mozga, vraca vid I pomaze pri van-telesnim iskustvima
- izgovorite ga sa otvorenim ustima. Polako stavite jezik do vrha zuba I drzite
- vizualizujte royal plavu ili ljubicastu svetlost koja izlazi iz vase pinealne zlezde do pinealne zlezde pacijenta
- Ponovite 3+7 puta

Metoda 28

Trijada

Ovaj metod moze da se izvodi sa pacijento u sobi za lecenje namestenoj za ovu vrstu tretman. Tijada koristi boju –ton I arhitajp istovremeno za ispravljanje Umne seme I menjanje stope vibracija.

Npr. Ako je pacijentu bolesna besika, koristite blede narandzstu boju, ton “RRR” I arhitajp:



- Za depresivnu osobu koristite blede narandzast, ton “AHLL” I arhitajp

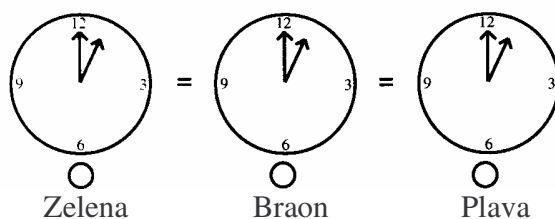


Boja, ton I arhitajp moraju da se slazu. Koristite arhitajp koji se odnosi na potrebno lecenje, boju koja obezbedjuje potrebnu energiju I ton koji ce promeniti stopu vibracije. Koristite “znanje” (osecaj) da stvorite odgovarajucu sekvencu Trijade I pomazite se delom o bojama, metodom 27, I rečnikom arhitajpova.

Metoda 29

Vracanje sata

- Vizualizujte telo pacijenta ispred vas
- Imajte na umu _____, _____ te osobe moze da se predstavi 24 sata dnevno I _____
- Pa, koristeći 120 godina da se predstavi 24 sata, 60 godina je predstavljeno kao 12 sati popodne na satu
- U zavisnosti od umne seme pacijenta, njegov sta moze bite ubrzan ili usporen
- Npr. sat bolesnog tridesetogodisnjaka moze biti podesen na 3 sata popodne (PM) umesto na 6 prepodne(AM)
- Sat zdravog devedesetogodisnjaka moze biti podesen na 1 sat popodne(PM) umesto na 6 sati popodne(PM)
- Morate resetovati zivotni sat pacijenta na vreme kada je pacijent bio kompletno zdrav
- Mentalno odredite pre I poslepodne
- Vizualizujte zeleni (proslost) sat podesen na vreme koje odgovara bolesti
- Da pokazete lecenje, koristite znak jednakosti izmedju zelenog sata I sata podesenog na to isto vreme u braon boji (sadasnjost)
- Stavite znak jednakosti I izmedju braon sata I sledeceg plavog sata (buducnost) takodje podesenog na isto vreme
- Pritisnite dugje “SET” ispod svakog sata da bi odrzali obrazac
- Koristite korake 6. 7 I 8 iz “KORAKA ZA LECENJE”



Primer pokazuje satove podesene na 1 sat popodne, priblizno starosti osobe kada je bila podpuno zdrava.

Metoda 30

Vizualizovanje “_____”

Ova jednostavna metoda moze da koristi zdravoj osobi da dostigne isponjeniji, srećniji zivotni stil. Takodje, moze da se koristi za postizanje uspeha u poslu, seksualnosti, poboljsanje mentalnih sposobnosti, I za poboljsanje talenta I hobija.

- Vizualizujte pacijenta ispred sebe
- Stvorite aktivnu vizualizaciju scene gde pacijent uziva u divnom vremenu, zdravlju I sreći. Scena može da se prilagodi osobi npr. igranje partije tenisa, trčanje I td.
- Držite aktivnu scenu na umu 33 sekunde
- Koristite korake 6, 7 I 8 iz “KORAKA ZA LECENJE”

10. RADIONICA

Tehnologija za radionicu u modernim vremenima je predstavljena svetu od strane Dr. Abramsa 1913 god. Koncept I starija tehnologija potice iz_____ p. Radionica funkcionise uglavnom na istom principu kao I putovanje kroz vreme (pogledajte poglavlje o putovanju kroz vreme). A to je, da svaka tečka u prostoru I vremenu imaju jedinstvenu stopu vibracije resonance. Kada se objekat poklopi sa tom odredjeno stopom vibracije, stvara se momentalna veza. Krugovi u zitu se prave na taj nacin. Dizajn ili bolje receno, arhitaip, se prenosi (transmituje).

Kada znate stopu vibracije odedjene osobe, mozete joj poslati lecenje tako sto cete podesiti da se ta stopa vibracije I energija koja se salje podudaraju. Stopa vibracije osobe, mesta ili stvari se utvrdjuje njihovoj frekvenciji putem fotografije, imena ili licnog predmeta-kose, nokta, prstena I td.

Ljudsko bice može da uradi sve sto radi radionican masina I vise. Tj. um ljudskog bica to meze. Koristite radinicu (radionicnu masinu) kao zamenu kada ste okupirani sa mnogo drugih slucajeva. Ova masina postoji u vise velicina. Najuobicajenija imaju 3, 5, 9 ili 12 cifata sa kojima pristupa odredjenoj frekvenciji. Obicno postoje dva lekovita vrela na vrhu masine-jedan za osobu koja prima energiju; drugi za ono sto se salje (sta god to bilo). _____ se koriste u slicnim operacijama. Razlika je to sto_____ emituju mozdane talase I koriste se kao tehnologija za kontrolu uma.

U dodatku, postoji deo sa sablonima koji se mogu koristi na radionickoj masini za lecenje I u svrsi komunikacije. Mozete ili kopirati iz ove knjige I koristiti na nasoj radionockoj masini. Ako nemate masinu, stavite ispod jastuka na kome spavate da bi postigli isti efekat. Takodje mozete izabrati da nosite sablon ____ oko vrata. Neki ljudi vole da ga plastificiraju u ovu sfrhu.

Koristite sablone za epilepsiju samo na pacijentima kojima je dijagnoza ova bolest. Koristite delfin fekvenciju sablon_____ samo na ovim ljudima koji su na ovoj frekvenciji-u suprotnom, rizikujete nekontrolisanu Kundalini aktivaciju i/ili fizicku bolest. Takodje mozete ponistiti odredjeno stanje u osobi, mestu ili stavri, tako sto cete koristiti eriprocnu frekvenciju (stopu frekvencije) da resite problem. Mozete koristiti kristalno klatno da pristupite odredjenoj stopi frekvencije. Kristalno klatno ce reagovati na brojeve dok ih prenosite putem brojaca. Ili, mozete dobiti brojcano ocitavanje ukljucenjem tj. pristupanje frekvenciji imena kao sto je opisano u poglavlju o tome. Eksperimentisite pazljivo sa sablonima imajući na umu da vodite dnevnik tj. zapisujete detaljne beleške. Postoji par knjiga o radionici koje su dostupne I sadrze detaljne

informacije. Zapamtite, ne oslanjajte se na ovu tehnologiju stalno. Kada god je moguće razvijajte i koristite resurse sopstvenog uma.

11. MENTALNO BOLESNI/ OSTECENI U RAZVOJU

Vecina mentalno retardiranih i ostecenih u razvoju imaju mentalne nivoe male dece ili cak bebe. Njihov fizicki mozak je ostecen do tacke gde nije moguće sirenje njihovog znanja. Ovo mozete porediti sa casom koja ima rupu tacno na polovini. Bez obzira koliko tecnosti imali, samo ce odredjeni deo ostati, ostalo ce iscuriti. Neke frustrirani pojedinci imaju normalan, cak i superioran um, zarobljen u telu koje ne funkcioniše. Oni probaju da komuniciraju, ali sve sto izlazi su smesni pokreti i/ili zivotinjski krici i/ili zvuci. Mnogo godina, ovi ljudi su samo bili obelezavani i svrstavani u populaciju mentalno bolesnih i ostecenih u razvoju nikada nemajuci sansu za napredak. Mentalni poremećaji kao i fizicki problemi, svi poticu od, i manifestacije su individualne od umnih sema. Linearna perspektiva reinkarnacija moze da mnogi od ovih problema, ako ne i svi su rezultat zlocina i gresaka iz proslog zivota.

Medjutim, Prava Realnost, govori da se svi zivoti desavaju istovremeno. Vas trenutni zivot je jednostavno ono nista ste odlucili da se fokusirate. Sva prosla, sadasnja i buduca zivotna iskustva mogu na vas da uticu sada ako odlucite da prihvatite njihov uticaj. Mozete iskusiti materijalnu projekciju jedne ili vise licnosti iz razlicitih vremenskih linija i mesta postojanja unutar vasesg Oversoula.

Problemi koji se razvijaju kod odraslih su obicno rezultat umni sema formulisanih tokom godina detinjstva. Ovim osobama se lako moze pomoci vizualizacijom napravljenom za mentalno putovanje kroz vreme u linearnu proslost. Ovo dozvoljava tim ljudima da vide iskustva koja su im stvorile trenutne umne seme. Jednom kada je pronadjena pocetna tacka, sve sto treba da se uradi je da se ponisti.

Greske (nedostaci) pri rođenju i genecke anomalije su obicno rezultat umne seme koja je postojala pre ulaska u ovu realnost. Ovo nisu kazne, vec vid učenja obucavanja da se obezbedi najbolja lekcija za individualca. Za ove jedinke, posao je tezi. Moraju da se fokusiraju na tacku iza svog fizickog bica, mesto gde postoje samo kao energija. Vecina ljudi rodjenih sa mentalnim i fizickim nedostacima i ostecenjima nisu sposobni za komunikaciju na uobicajeni nacin. Za njih, verbalno izrazavanje je nemoguće.

Ne-verbalni individualci misle jezikom hiperspejsa boja, ton i arhitajp. Mozete im pomoci da komuniciraju pokazujuci boju i arhitajp sa kojima mogu da se povezu. Pocnite sa necim jednostavnim kao sto je sledeće:



Vremenom, stavite piktogram pored poznatog arhitajpa tako da individualac indetifikuje oba istovremeno. Onda, skonite arhitajp i pokazite piktagram sa napisanom

reci. Najzad izgovorite rec tako da individualac cuje zvuk. Uradite to sa koliko god recije potrebno da pomognete osobi da razume uobicajeni svet. Ovaj dugacak proces zahteva mnogo strpljenja I bezuslovne ljubavi I detaljnije je opisan na kraju ovog poglavlja.

Vecina mentalno poremećenih osoba nakada pre se nisu inkarnirali kao ljudi. Nejpre kao insekti i/ili zivotinjska frekvencija, odlucile su da se unaprede do ljudskog razvica. To je razlog zasto mnoge od onih idividualaca ne smo da imaju zivotinjsku umnu semu, vec I fizicke prezentacije njihovog predhodnog oblika npr. deformisane ruke, cudne oblike glave, krastavu kozu, dugacke jezike, cudne zube I td. Takodje, mogu da prave zivotinjske ili insektske zvuke I gestove. Oni su ovde da testiraju ljudski oblik I da obezbede lekcije za one koji moraju da nauce o bezuslovnoj ljubavi.

Sledi usta mentalnih poremećaja I odgovarajucih umnih sema.

Autizam

Ovi individualci nisu sposobni da slobodno komuniciraju sa svetom izvan svog uma. U stvari, oni su mentalno u hiperspejsu dok pokusavaju da postoje na Zemlji. Bez izuzetaka, ovi ljudi su na delfin frekvenciji (pogledajte delfin sablon u delu o sablonima u dodatku knjige). Najbolje rade sa pastelnim bojama, delfinskim/kitovskim pesmama I u blizini okeana. Ove licnosti imaju umnu semu povucenosti iz fizicke realnosti jer je se plase. Znaju da moraju da nauce o fizickoj realnosti pre nego sto ispune svoju svrhu.

Preader-willi

_____ je retka, ali cudna mentalna bolest gde individualac nema refleks davljenja I moze da proguta veliki predmet veoma lako. Imaju nezasit apetit, uvek su gladni, nikada nisu zadovoljni I ekstremno su varljivi I voljni da obezbede hranu ili bilo koju jestivu supstancu. Obicno mali rastom, brzo stare I imaju umanjene seksualne organe. Zbog toga sto su im zivoti obicno kratki, umna sema je ona koja ih tera da nauce sto vise o sebi brzo bez stajanja. Umna sema kaze da nema vise vremena, tako stvarajuci potrebu za nepostovanje pravila I propisa. Veliki broj ovih individualaca su rodjeni bas pre neke velike katastrofe.

Pica(merna jedinica)

Ovi individualci su slicni predhodnim, sem sto mogu da se zadave, plus osecaju potrebu da progutaju svaki predmet koji moze da im stane u usta, npr. cigarete, nokti, staklo, papir, boju, prljavstinu I td. Obicno su ozbiljno retardirani I ne govore. Umna sema je ta koja ima potrebu da razume fizicku realnost I da es spoji sa fizickim okruzenjem. To je rezultat inkarnacija gde je smrt dolazila cesto I prerano za individualce da bi zarumela okruzenje, kao dete ili zivotinja.

Epilepsija

Ova bolest je uzrok preopterećenosti elektriciteta u mozgu koja stvara “Oluju”. Kako ova oluja putuje kroz mozak, uzrokuje zatvaranja I talase (uzburkanost) koji stvaraju napade I krize. Kada se takva osoba rodi sa takvom bolescu, to je rezultat zelje da bude vise mentalno nego fizicki mocna (snazna). Kada se ova bolest pojavi posle rođenja, to je rezultat traume koja uzrokuje da osoba prekomerno kontaktira hiperspejs, sto stvara

elektricu oluju u mozgu. Ova bolest moze biti olaksana nosenjem sesira (kape) ili slema postavljenoj sa bakrom. Bakar rasipa visak energije pre nego sto se oluja razvije. (pogledajte sablone epilepsije u dodatku)

Bipolarni sindrom

Bipolarni sindrom je takodje poznat I kao sizofrenija. Ove osobe nemaju nikakav balans izmedju levog I desnog mozga, jer im je pinealna zljezda neaktivna. To znaci da oni razmisljaju samo jednom stranom mozga u svakom trenutku, sto objasnjava zasto su ekstremno egoisticni I logicni (levi mozak) nekada ili veoma emocionalni, duhoviti i/ili kreativni (desni mozak). Njima koristi koriscenje royal plave kombinacije sa jednim od sledecih arhitajpova:



Umna sema je rezultat vere u ekstremno I nemogucnosti fokusiranja na vise od jedne energije istovremeno.

Poremecaj visestruke licnosti (MPD)

Poremecaj visestruke lisnosti postao je poznat posle filma "SIBIL". Bolest je uzrok jednog od dva sledeca objasnjenja. Prvo je ozbiljna trauma/zlostavljanje u ranom zivotnom dobu sto ukazuje da se razliciti aspekti licnosti podele I deluju nezavisno, predstavljajuci se kao odvojene, zasebne licnosti celine. Ovo je odvajanje od uma Boga. Lek za ovo je da se postepeno sastavljaju razliciti aspekti I ponovo se ujedine.

Drugo je licnost koja je slaba I nesigurna u svom postojanju koja poziva neuobicajena bica /licnosti da ko-egzistiraju u telu. U stvari, jedan entitet kome telo pripada poziva druge da dele telo. Lek za ovo je uspostavljanje linka tj. veze sa originalnom licnoscu I ojacati je. Onda ocistiti (obrisati) ostale kroz vizualizaciju.

Pacijent I oni koji o njima brinu mogu imati koristi iz crtanja slika iz svog zivota. Boje koje izaberu, oblici koje crtaju I situacije koje prikazuju objasnjavaju terapeutu o svom postojanju I _____ umnih sema. Takodje, dnevni razgovori o svojim snovima mogu da pomognu onima koji o njima brinu da razumeju njihove strahove I svrhu.

Takodje, im je potrebna obilna fizicka vezba I cista destilovana voda. Davanje lekova nije odgovor, to samo maskira I umanjuje simptome, ostavljajuci uzrok nepoznatim.

Da bi u potpunosti razumeli umno stanje mentalno izazvanih, dozvolite sebi da udjete u njihovo energitsko polje I osetite se kao oni. Ovo moze biti zastrasujuce za pocetnike. Imajte na umu da eurenti sa visih nivoa razumevanja I svesti vide "normalne" ljude kao mentalno retardirane I ostecene u razvoju!!!!!! Da bi razumeli kako ova razvijena bica funkcionisu ili razmisljaju o ljudima kako se prema njima odnose, provedite vreme uceci I pomagajuci mentalno ostecenima. Dok poducavate, naucicete; dok ucite, porascete; dok se razvijate, podizite nivo svesti.

Izvršavanje terapije bojama

Sledece je predlog, sugestija svim zaposlenima u centrima za mentalno obolele, da poboljsaju komunikaciju I razumevanje onih koji imaju slabe (ili nemaju) verbalne I socijalne vestine. Ova informacija je kulminacija godina istrazivanja I eksperimentisanja

raznih vladinih i nevladinih organizacija. Program je uspesno koriscen sa epilepticarima i _____ u federalnom Birou Zatvora, vojnim bazama, Monro insitutitima, centrima za mentalno obolele, bolnicama, zatvorima, dnevnim centrima, mada moze da se koristi i u individualne svrhe.

Ovi metodi ce biti i odlicna pomoc i pacijentima i terapeutima. Soba za terapiju (kao sto je kasnije opisano u ovom poglavlju) mogu da es koriste za pacijente tokom dana dok sobe za rekreaciju i trening za instrukcije onih koji o njim a brinu. Terapija uvek pocinje stavljanjem pacijenta u stanje opustenosti pomocu vezbi disanja i mirnim vizualizacijama. Terapeut bira boju (boje) koja odgovara osobi i vodi je kroz iskustvo. Dole su kratki primeri boja i znacenja boja povezanih sa mentalno bolesnim/ostecenim u razvoju.

Braon

Braone je prizemljujuca boja koja smiruje emocionalno stanje osobe i balansira mentalno stanje npr. desni mozak protiv levog mozga i harmonizuje proces misljenja.

Ledeno plava

Smirujuca boja, koristite ledeni plavu da olaksate fizicki bol, smanjuje i otklanja nervozu, temu i razdrazljivost. Takodje je boja komunikacije, omogucava osobi da govori o svojim problemima na miran nacin.

Zelena

U zavisnosti od nijanse koja se koristi, ova boja daje energiju depresivnoj osobi i pomaze telu da obezbedi energiju i poveca kiseoniku krvi.

Bela

Bela odklanja zbunjenost, sumnju i histeriju dok povecava novo svesti individualca.

Bledo zuta

Absorciona boja, blede zuta se koristi za saznanje novih informacija, uzimanje lekova, pravilno varenje hrane i za produzenje paznje.

Bledo narandzasta

Koristi se za govorenje istine, za sticanje prijatelja i pomaze u _____

Royal plava

Ova boja pomaze ublazavanje i eliminisanje epilepticnih napada, kao i za lecenje problema ociju i usiju.

Pastelna

Pastelne boje dozvoljavaju _____ individualcima da reaguju naklonjenije na svoje okruzenje.

Ovo su mali primeri velikih mogucnosti terapije bojama. Boje takodje, mogu da se koriste zajedno sa arhitaipovima koji aktiviraju odredjene delove mozga.

Kriterijum pacijenta za terapiju bojama

1. Dovedite pacijenta u sobu za terapiju bojama kada se kod njega primeti “predhodno” ponasanje (nesto sto dolazi pre dogadjaja kao upozorenje), na zahtev pacijenta ili kada je uznemiren
2. Ne terajte pacijenta da koristi terapiju bojama. Ponudite terapiju bojama kao alternativu za relaksaciju ili kao alternativu za medicinsku/psiholosku intervenciju.
3. _____ pacijenta pre seanse kada je moguće.
4. Uvek nadgledajte pacijenta
5. Ako se uznemirenje pacijenta poveća ili se smanji nakon 15 min. terapije bojama, uklonite pacijenta I sprovedite alternativnu terapiju
6. Sklonite pacijenta iz terapije bojama ako on to zahteva
7. Nadgledajte I sacuvajte informacije koje se odnose na svaku seansu, ukljucujuci: datom I vreme seanse, stanje pacijenta pre terapije; da li je pacijent sam doneo odluku da uradi terapiju bojama ili terapeut, boje, arhitajpove I zvuke koriscene za terapiju kao I koliko dugo su korisceni; promene ponasanja I raspolozenja; reakcije pacijenta, pre, u toku I posle seanse; I razgovor sa pacijentom posle seanse, ako je moguće.
8. Ostanite u prostoriji sa pacijentom tokom seanse da bi ga posmatrali
9. Odrzavajte tisinu u sobi za terapije, bez spoljnog svetla da bi omogucili pacijentu da se koncentrisse na terapiju bojama
10. Pricajte tiho dok dajete upustav. Ne upustajte se u bilo koji drugi razgovor sa pacijentom
11. 15-30 min. je adekvatna duzina seanse
12. Koristite ispravne boje, arhitajpove I zvuke, kao sto je pokazano u primerima koje slede.

Vodic za boje, arhitajpove I zvuke u terapija bojama

- Ponasanje pacijenta: stresno, uznemireno, nepredustetljivo, agresivno, nekomunikativno, placljivo, fizicka vrucina, fizicki bol, emocionalnost.

Boja: Ledeno plava

Fizicka pomagala: Voda, led

Zvuci: Trake sa kitovima I delfinima, zvuci okeana, muzika harve, tiho pevanje melodija

Arhitajpovi:



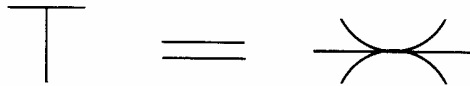
- Ponasanje pacijenta: Zbunjenost, dezorjentacija, neuroticno/psihoticno ponasanje ili verbalizacije, strah, vrtoglavica, nestabilno hodanje, bol u ledjima/kukovima/nozi, pricanje o bolesti I smrti.

Boja: Braon

Fizicka pomagala: Suseno lisce, pesak, kamenje

Zvuk: Cvrkut ptica, sustanje lisca, povetarac, _____

Arhitajpovi:



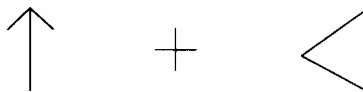
- Ponasanje pacijenta: Letargija, pospanost, slabost, nemogucnost koncentracije, utrnulost, hladnoca, drhtanje, predoziranje lekovima i/ili odbijanje ucesca u aktivnostima

Boja: Bledo crvena

Fizicka pomagala: Perije, ventilator, vibriirajuca lopta

Zvuk: Brujanje, zvona, muzika tamburine, orlovi, _____ sa postepenom povecanjem brzine

Arhitajpovi:



Detaljni opis sobe za terapiju bojama

- Cetiri zida iste velicine
- Cisti beli zidovi, plafon I pod
- Bez prozora
- Vrata bez brave
- Bez telefona, TV-a, radia, interfona
- Kontrola temperature
- Izolovana od zvuka
- Udobna stolica ili krevet, bez drugog namestaja
- Mali sto u uglu, van vidokruga, za fizicka pomagala
- Mali izvor svetlosti na koje se stavljaju obojeni filteri tako da zidovi, plafon I pod kompletno budu u toj boji
- ili koristite zavese u boji, kao I cilim (tepih) koji ce se slagati kao I pokrivac u toj boji da prekrijete stolicu pacijenta, cebe, jastuci kao opipljiva armatura
- Naocare u boji mogu pojacati efekat

12. KORISCENJE ANTENA


Na kraju ovog poglavlja, prikazano je 9 antena. Svaka ima oderdženu svrhu u zavisnosti od tipa informacije koju zelite da primite. Svaka osoba ima neku antenu koja je za nju prirodna u zavisnosti od genetske strukture I umne seme. Jedan tip antene nije bolji od druge, on samo pokazuje koji tip informacije ste programirani da primite.

Da bi videli svoju licnu antenu balansirajte T-bar I uradite disanje. Onda stavite sebe u blede zutu. Bledo zuta boja je boja primamja informacija I absorpcije. Koncentrisite se na solarni pleksus. Vizualizujte blede zutu spiralu koja izlazi iz vaseg solarnog pleksusa, siri se u atmosferu I dalje vse dok vise ne moze te da vidite njen kraj. Dok se spirala siri ona skuplja informacije koje kasnije mozete protumaciti.

Kada osetite da je spirala ispunila zadatak, polako je povucite nazad u solarni pleksus. Sada mentalno pogledajte u solarni pleksus. U centru cete videti svoju licnu antenu. Posmatrajte oblik I pronadjite je u anatenama na kraju ovog poglavlja. Vasa antena moze biti I kombinacija 2 antete (ili vise). To ce vam dati sliku o vasim prirodnim mogucnostima I predispozicijama. Ako ne mozete da je nadjete medju antenama, pogledajte u recniku arhitajpova da vidite da li je tamo. Definicija tog aritajpa je trag svrhe te antene I sta ste sposobni da prirodno primite.

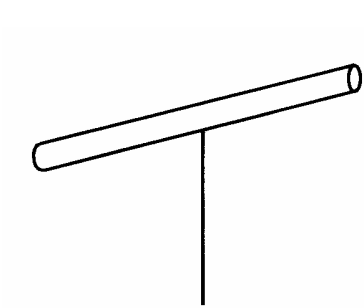
Eksperimentisite sa raznim antenama stavljajuci ih u razlicite predele cakri vaseg tela u razlicitim bojama da vidite sta cete primiti tokom meditacije. Koristite antene u lecenju kao pomoc. Npr. koristite jednu ili vise antena uperenih u pacijenta da vidite sta cete saznati o bolesti te osobe. Ovo mozete raditi I u toku skeniranja frekvencije imena da pristupite dubljim nivoima. Antenom mozete poslati informaciju. Sami pravite kombinacije I pisite dnevnik o informacijama koje primite.

Antene:

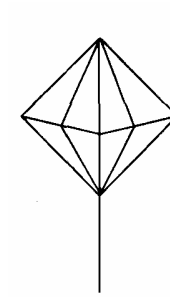


Zemlja Antena

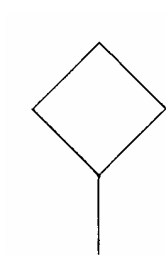
- skuplja informacije vezane za Zemlju



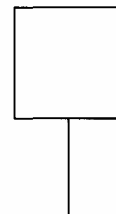
Bar Antena
- prima radioaktivnosti,
sonar, radar, pad-kosmicke delove



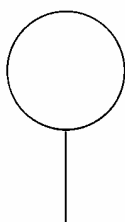
Delta "T" Antena
- komunikacija sa drugim
realnostima



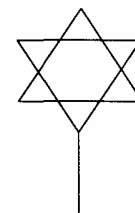
Romb Antena
- služi za komunikaciju za Ohalu vece



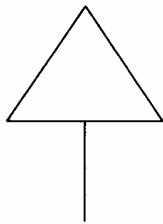
Kvadrat Antena
- sakuplja isticanja iz zivih tela
u fizickoj realnosti



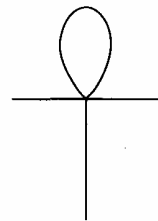
Prsten Antena
- sakuplja magnetna odasiljanja
ELF, Zemljina rezonanca, mehanizam



Zvezda Antena
- koristi se za duhovni kontakt sa
Zemljom



Trougao Antena
- komunikacija sa “mrtvima”,
Andjelima, komunikacija sa
neinkarnacijama



Ank Antena
- sakuplja Kundalini energiju
(tj. ocitavanja Kundalini energije)
I koristi se za kontakt sa Sirians

13. PUTOVANJE KROZ VREME/ ASTRAL I HIPERSPEJS

Putovanje kroz vreme uključuje pomeranje uma iz fokusa I refokusiranje na drugom mestu. To zahteva koncentraciju I koriscenje odgovarajucih sekvenci. Kao I uvek, mere predostroznosti se moraju preduzeti, uključujući: balansiranje T-bara, disanje za ciscenje I zastita u obliku balona i/ili molitva.

Kao I kod svih drugih tehnika u ovoj knjizi, sledece formule podrazumevaju ciscenje uma od stranih misli I vanjskih zabrinutosti. Za pocetak, izaberite tiho mesto I vreme gde vas niko nece ometati. Ako je potrebno koristite cepove za usi I pokrite oci da bi izbegli ometanje. Kada postanete vesti ove tehnike mozete koristiti bilo kada cak I sa otvorenim ocima.

Kada god je potrebno, pogledajte poglavlje o bojama I njihovim znacenjima, kao I rečnik arhitajpova za objasnjenje o znacenjima I formulama. Zapamtite, za svaku tehniku je potrebna vezba I upornost da bi postigli maksimalne rezultate.

Imajte na umu da putovanje kroz vreme NIJE moguće. Neke grupe su to vec postigle i fizicki, kao I mentalno. Mozete putovati u bilo koje vreme, mesto-fizicki ili mentalno-ako ukinete ogranicenja nametnuta od drustva.

Iskusni majstori znaju da se svi dogadjaji desavaju istovremeno u Umu Boga. Ono sto odredjuje vase vreme/mesto je ono na sta se vi fokusirate. Premda se _____ savija, na kraju se vraca odakle je I zapoceto. Fizicka realnost bi izgledala kao krug kada bi joj dao geometrijski oblik. Krug nema ni pocetak ni kraj.

Krug je povezan sa vremenom jer je potrebna odredjena jedinica vremena da se pomeri sa jedne tacke na drugu. Zbog toga vreme je funkcija prostora (svemira). Kada biste mogli da stojite iznad kruga I gledate ga sa distance, videli biste kako se sve desava istovremeno I onda zakljucite da mozete da se fokusirate na koji god dogadjaj zelite.

Kada delujete sa tacke kruga, kao sto je iluzija linearne vremenske linije u kojoj drustva funkcionisu, onda vidite odredjene kodove da se fokusirate na drugu tacku. Ti kodovi vam dozvoljavaju da se pometite izvan iluzije linearnog vremena.

Ljudi koji misle linearno seku krug u odredjenoj tacki. Oni kazu da je neki dogadjaj na jednoj strani buducnost zato sto se na njega jos nije fokusiralo. Dogadjaji na drugoj strani su proslost jer je na njih vec bilo fokusirano I koriste se kao uspomene. U stvari, ne postoji prava linija, vec krug.

Da biste fizicki putovali kroz vreme, morate shvatiti da svaki odredjeni deo na krugu (tj. tacki) ima odredjenu stopu vibracije jedinstvenu za tu tacku. Kada objekat sa bilo koje druge tacke bude na tacno istoj stopi frekvencije kao I ta tacka, predstavljajuci tu lokaciju u vremenu I prostoru, desice se trenutna povezanost. To je nacin na koji medjuzvezdani brodovi putuju I to je koncept iznad zvezdane kapije.

Mentalno putovanje kroz vreme zahteva drugacije razumevanje. Kroz koriscenje ispravnih kodova boja I fokusiranje, promena u vremenu desava se u mentalnom nivou dok telo ostaje staticno.

Pocnite balansiranje T-bara, uradite disanje I recite molitvu za zastitu "Oklop Boziji" (Novi Zavet 6: 13-17). Takodje stavite sebe u balon (mehur) za dodatnu zastitu. Onda, ispuniti balon bojom za putovanje kroz vreme.

Kada odete u proslost, u svrhu ispitivanja sopstvenih iskustava, koristite arhitajp merdevine ili vozne sine. Ovaj arhitajp predstavlja DNK I pomocice van da odkljucate blokirane DNK sekvence. Stavite se u srednje zelenu, koja je boja putovanja u proslost. Onda sidjite dole niz merdevine ili idite unazad voznim sinama. Takodje, mozete zamisliti I spiralne ztepenice dok se spustate. Posmatrajte sta je oko vas. Sidjite sa merdevina ili sina na bilo kojoj lokaciji koju zelete da istrazujete. Ostanite u zelenoj boji. Ako bilo kada postanete istraumirani ili uznemireni, zamenite zelenu sa braon bojom I vratite se u sadasnjest. Ako pozelite bilo kada da saznate istinu o onome sto vidite, okruzite zelenu u kojoj ste sa svetlo narandzastom. Ova boja prociscava I izbacuje sve sto nije istina.

Kada ste spremni da se vratite, obrnite korake. Idite uz merdevine gore ili napred voznim sinama, dok ne stignete na mesto koje ste poceli. Sidjite, zamislite zelenu sa braon I uradite disanje.

Putovanje u buducnost je slicno, sem sto je kod boja royal plava I idete gore merdevinama I napred sinama. Kao I pre, okruzite plavu sa blede narandzastom da vidite istinu. Obrnite kretanje kada se vracate.

Da bi ste se pomerili nazad ili napred u vremenu da bi dobili uopstene, ne- licne informacije, morate se pomeriti u hiperspejs. Ovo vas sklanja sa linearne vremenske linije. Na pocetku balansirajte T-bar, uradite disanje I za zastitu stavite se u balon i/ili recite molitvu za zastitu. Dok se stavljate u royal plavu, pomerite svest izvan tela. Fokusirajte se na osobu, mesto ili dogadjaj koji zelite da istrazite. Onda idite u zeleno za proslost ili u plavo za buducnost. Budite pazljivi I SAMO POSMATRAJTE. Ne pokusavajuci da delujete na scene ispred vas. Kada zavrсите sa posmatranjem idite u braon boju I vratite se u sadasnjest. Ako vam je tesko da se setite sta ste videli, okruzite se glavom blede zutom bojom nakon stoste se vratili u sadasnjest I to ce vam poboljsati pamcenje.

Astral je granicna zona izmedju fizicke realnosti I hiperspejsa. Ovde se misli pretvaraju u dovoljnu energiju da se fizicki manifestuju na Zemlji. Boja pristupa je modro

plava. Ova dimenzija je mnogo opasna jer boravi mnogo entiteta ovde, kao i vanzemaljci koji putuju izmedju tacaka u fizickoj realnosti. Astral je bukvalno Satanino igraliste, jer ga koristi da prevari ljude koji su tu kao rezultat vantelesnih iskustava ili u stanju sna. Astral moze da izgleda isto kao fizicka realnost jer ima materiju, oblik (formu) i osecaj. Na Astralu, energija se brzo menja u oblik bilo cega sto osobin um zamisli.

Snazno preporucujem da niko ne rizikuje i ide ovde sam. Ako morate provedite sto manje vremena tamo. Kada putujete na Astral, imperativ je da koristite i balon o molitvu kao zastitu. Imajte na umu da je ovo podrucije varanja i horora. Vanzemaljci koriste ovu dimenziju za zarobljavanje dusi (licnosti) i spreccavanje povratka u telo. Onda stavljaju druge u vase telo. Ovo je istinit ulazak.

Ljudi nekada mesaju ulazak sa menjanjem i moraju da nauce razliku izmedju ta dva. Ulazak je slican otmici kola, gde je vozac na silu uklonjen iz vozila. Ulazak tacno pokazuje razliku (u osobi) licnosti. Menjanje moze da se poredi sa ucenikom voznje koji dozvoljava svom ucitelju da sedi pored njega. Menjanje je mirna prirodna promena gde se veci nivo iste licnosti uklapa sa trenutnim. Osoba koja prodje kroz menjanje pokazace poboljsanu licnost.

Hiperspejs je oblast iz Astrala izmedju svih fizickih realnosti. Hiperspejs izvan vremena i prostora i to je podrucije arhitajpova, boja i tonova. Ovde postoji cista misao. Postoji mnogo slojeva jacine (inteziteta) ili stopa vibracije. Pristupna boja je royal plava. Takodje, cete primetiti dosta ljubicaste, zelene, zlatne, srebrne i bele. Hiperspejs je put ulaska u Andjeosku Hijerarhiju i delfin frekvenciju. Delfin frekvencija je pojas frekvencije naseljen delfin/kit-vanzemaljskom inteligencijom. Negativna bica mogu da borave u hiperspejsu, ali njihovi ulasci su pazljivo nadgledani i nadzirani.

Dok ste u hiperspejsu mozete putovati u bilo koji svet tokom bilo kog vremenskog perioda. Mozete kontaktirati bilo koji um. I imate potencijal da saznate sve sto ima da se sazna. Videcete i primeticete arhitajpove, jer je to jezik Hiperspejsa. Koristite recnik arhitajpova da proverite ono sto ste videli i/ili primetili dok ste tamo.

Mnogi putnici u hiperspejs postanu toliko zaljubljeni u njega da cesto oklevaju pri vracanju u fizicku realnost. Oni vise ne zeleva da budu deo ovog sveta i drstva i covecanstva. Nakon nekoliko iskustava vi kao prakticar cete (nadamo se) shvatiti da imate misiju koju morate da zavrsite. Svi je imaju. Putovanje u hiperspejs dozvoljava vam da vidite druge, veci delove postojanja. Hiperspejs je iza svih realnosti.

Arhitajpovi koje vidite u hiperspejsu "degenerisi se" u fizicke objekte i desavanja koja dozivljavate. Vasa umna sema, koja se ponasa kao filter odlucuje o vashvatanju ovoga. Hiperspejs daje uvid u ono sto lezi ispod razloga za postojanje svake osobe jer ovde vi zaista vidite arhitajpove iz kojih polaze vase umne seme. Naucite znacenja koja se kriju i za simbola koje vidjate u svakodnevnom zivotu. Ovo razumevanje vam dozvoljava da znate sta treba da naucite, kao i da se prilagodite tom ucenju (znanju). Onda cete znati zasto postojite u svojoj realnosti.

Mnogi ljudi nalaze da seosecaju veoma seksualno stimulisani nakon puta u hiperspejs, zbog povecane absorcijekreativne energije.

Nakon puta u hiperspejs, veoma je vazno da es stavite u braon boju i ponovo balansirate svoj T-bar. Takodje, je vazno i da nesto pojedete jer cete se verovatno osecati energetski iscrpljeni nakon iskustva. Hrana daje snagu, vraca energiju i prizemljuje vas.

Putovanje kroz vreme je prijatno I obrazovano iskustvo kada se pazljivo prate koraci gore navedeni I kada se koriste u ispravne svrhe. Vodite dnevnik iskustava, tako da mozete da ih se podsetite ako je to potrebno.

14. PREVODJENJE HIPERSPEJS RECENICA

Pre citanja poglavlja, mozda bi zele da se upoznate sa recnikom arhitajpova u dodatku knjige, kao I da ponovo procitate uvod u kome se govori o znacaju Hiperspejsa I arhitajpova.

Recnik je lista arhitajpova koje sam ja proucavao I tumacio poslednjih 25 godina. Predstavljeni su prema obliku, sto je najlogичniji nacin da se predviđaju. Zbog toga, sto arhitajpovi dolaze iz bezgranicnog Bozijeg uma, broj arhitajpova koji postoje je bezgranican I zato je nemoguće sve ih nabrajati. Svaka misao stvara arhitajp, to je nacin na koji Boziji um funkcionise. Ukupan zbir svih arhitajpova formira oblik multidimenzionalnog tetrahedrona. Svako oblik I arhitajp u umu Boga se nalazi unutar uglova multidimenzionalnog tetrahedrom.

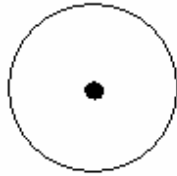
Prva arhitajp recenica ce biti grupa od cetiri arhitajpa, jedan za svaki od proteina DNK. To je zato sto svaka serija od od cetiri protona iz DNK “pali” da oslobodi arhitajp recenicu, snabdevajuci vas sa softverom koji radi u DNK programu. Ako prikazete samo 3 arhitajpa svaki dolazi iz sloja vase svesti, svest-podsvest I supersvest. Vi mozete da gledate kao levi mozak (sediste svesnog uma), fesni mozak (sediste podsvesnog uma) I pinealna zlezda (sediste supersvesnog uma)

Krugovi u zitu su cesto celi pasusi. Obicno se pojavljuju kao skup arhitajpova koji moraju biti razdvojeni da bi se ustanovili individualni arhitajpovi I recenice. Krugovi u zitu su formirani putem radionice, _____, i/ili laserskom/svetlosnom energijom. Postoji nekoliko grupa koje ih stvaraju, ukljucujuci vlade, vanzemaljce, Andjeoske snage, privatne organizacije I individualni naucnici. Izvor moze biti utvrdjen desifrovanje znacenja.

Hiperspejs recenice mogu biti nadjene na mnogo nacina. Mogu doci automatski u viziji. Obicno one ulaze u um kroz meditaciju I vizualizaciju. Vizualizacije I meditacije u ovoj knjizi su specijalno napravljene da donose hiperspejs recenice. Vecina ljudi prima recenice u stanju sna. Kada koristite DNK arhitajp \mathbb{H} , on otklucava proteinske sekvence koje se “pale” tokom seanse I pustaju arhitajpove u polje umne seme ili aure. Nakon sto pregledate recnik arhitajpova u ovoj knjizi, mozete cak I svesno generisati sopstvene arhitajp sekvence I formirati vase recenice. Ovo ce vam pokazati kako razmisljate jer umna sema ce vas naterati da izaberete odredjene arhitajpove u odredjenoj recenici. Vasa umna sema ce upravljati vasim izborom.

Takodje, mozete primiti arhitajp recenice koristeći sledeći obrazac:

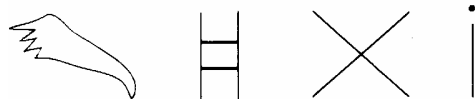
1. Balansirajte T-bar I uradite disanje
2. stavite svest u pinealnu zljezdu
3. Udjite u royal plavu
4. Koncentrisite se na sledeci arhitajp u royal plavoj boji na pinealnoj zljezdi



5. Sada oslobodite ovaj arhitajp iz fokusa (vise ga ne vidite)
6. Mentalno pitajte svog Andjela ili Oversoul da vam pokaze Hiperspejs recenica
7. Vidite samo polje royal plave
8. Cekajte I nastavite da disete
9. Hiperspejs arhitajpovi ce se pojaviti
10. Kda zavrсите udjite u braon boju I izađjite iz meditacije
11. Pisite beleške o recenicama

Kada citate arhitajp recenice, vazno je da pocnete sa prvom koja se pojavi. Nekada se recenica pojavi sa leva na desno, odozgo na dole, odozdo na gore ili cak dijagonalno. Pocnite od prve I citajte u smeru u kom se pojavljuje. U suprotnom znacenje recenica nece biti isto. Jedini izuzetak je kada citate sekvence iz delfin frekvencije. Delfin frekvencije se uvek cita sa desna na levo, bez obzira kako se pojavljuje. Dok citate sledece Hiperspejs recenice, primetite razliku u znacenju u zavisnosti iz kog pravca je citate.

Primer 1



Znacenje:

Sa leva na desno: Poruka iz DNK prosiruje inteligenciju

Sa desna na levo: Inteligentno prosirenje iz DNK daje poruku

U recenici iznad, kako znate znacenje "X"? boja igra vaznu ulogu u desifrovanju arhitajpova. Isti arhitajp moze imati razlicita znacenja u zavisnosti od boje u kojoj se manifestuje. U ovom slucaju ako je "X" boje visoke vibracije npr. zelena I iznad nje, onda pokazuje na sireenje, umnozavanje. Ako je boja nize stope vibracije npr. zute I ispod nje, onda znaci otkazivanje (ponistavanje) I otklanjanje.


Primer 2



Znacenje:

Sa leva na desno: Balansiranje kruna cakre usavršava svest

Sa desna na levo: Svesno usavršavanje kruna cakre balansira vas

U ovoj recenici , takodje moze da ima vise znacenja u zavisnosti od boje. Ako se pojavi ljubicasti, onda predstavlja polje energije kruna cakre. Ako je braon ili crna, onda predstavlja pravu fizicku kruna lobanju. U srednje zutoj, moze da ukazuje na ELF talase koji prolaze kroz kruna cakru.

Primer 3



Znacenje:

Sa leva na desno: Mesto I vreme su svesna realnost ljudskih bica

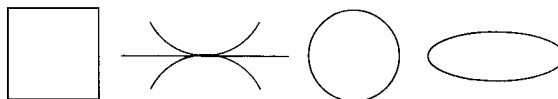
Sa desna na levo: Ljudska bica su svesna fizicke realnosti kroz vreme I mesto

Kada prevodite recenice, gledajte na to kao na ucenje stranog jezika – samo sto je ovaj jezik Majka/Otac SVIH jezika, svuda. Lepota ovog jezika je sto nema gramatickih vremena I promena vrsta reci jer ne postoji vreme u Hiperspejsu. Ovaj jezik potice sa mesta gde vreme I prostor ne postoje.

Za pocetnike, koji prevode ove reci, preporucuje se da napisu arhitajp recenicu, onda ispod svog arhitajpa napisu osnovno znacenje. Onda odredite znacenje na osnovu boje arhitajpa. Naglas izgovorite znacenje, pocinjući od prvog arhitajpa koji se pojavio. Posle toga, ponovite praznine ljudskim jezikom da bi recenica bili gramaticki tacna. Moracete da pokusate nekoliko puta pisanim putem, pre nego sto dobijete doslednu recenicu ljudskog jezika. Vezbanjem postacete bolji. Vremenom, bice dosta samo da pogledate u recenicu I da znate njeno znacenje. Zapamtite, vasa umna sema prociscava konacnu definiciju. Vas prevod, prema tome, demonstrira opsti pravac vaseg razmisljanja.

Primer 4

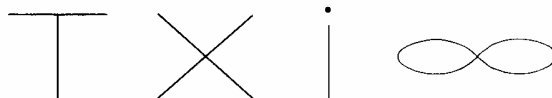
Za prevodjenje sledece recenice, prepostavite da se prevodi sa leva na desno. Znacenje svih arhitajpova su ispod njih:



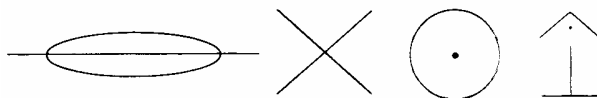
- (i) Fizicka realnost udruzenje prostor I vreme
- (ii) Zemlja je fuzija (udruzenje) prostora I vremena

Prvi pokusaj prevodjenja, (i) pokazuje pocetnu strukturu recenice koja moze da se izgovori I zapise. Sledeca recenica (ii) preciscenu verziju sekvence. Vezbajte na sledeci nacin 2 recenice. Prevodite ih sa leva na desno, pa sa desna na levo. Dodajte razlicite bije da vidita kako se znacenje menja.

Primer 5

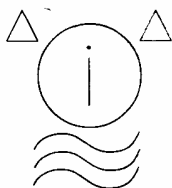



Primer 6



Licni arhitajpovi

Svaka osoba ima licni arhitajp koji je opsti simbol I predstavlja trenutno stanje postojanja (bica). Vas licni arhitajp je vas potpis u Hiprespejsu. Kada neko drugi vidi ovaj simbol u Hiperspejsu ili u snu, on/ona zna da ste to vi. Ovi licni arhitajpovi su kombinacija nekoliko individualnih arhitajpova, svaki deo sa svojom bojom. Sledeci je primer licnog arhitajpa:



Oka  su braon boje.  je u royal plavoj.  je blede narandzasto

Prevod: Istinito bice u prostoru (svemiru) na delfin frekvenciji koje je usavrsilo misljenje levog/desnog mozga.

Postoji nekoliko nacina za primanje (dobijanje) vasesg licnog arhitajpa. Mozete koristiti predhodna upustva u ovom poglavlju za dobijanje Hiperspejs recenice. U koraku

6, pitajte da vidite svoj licni arhitajp. U poglavlju o vizualizaciji, postoji vizualizacija pod imenom "SETNJA PO PLAZI". Koristite ovaj metod, dok sakupljate vodu, pogledajte u Sunce I okrenite pogled ka plavom nebu I pitajte da vidite svoj licni arhitajp. Pojavice se. Vas licni arhitajp moze takodje da vam se pojavi u viziji, snu, tokom bilo koje meditacije, molitve ili vizualizacije, pogotovu ako se ukljucite u vasu frekvenciju imena.

Sledeca vizualizacija je siguran put za dobijanje vaseg arhitajpa:

1. Balansirajte T-bar I uradite disanje
2. Idite u royal plavu
3. Vizualizujte sebe kako sedite ispred ekrana kompijutera.
4. Ukljucite kompiruter I stavite disketu sa vasim imenom
5. Gledajte sta se pojavljuje na ekranu
6. Kliknite na ikonu na kojoj pise "licni arhitajp"
7. Vas licni arhitajp ce se pojaviti na ekranu
8. Zatvorite fajl I iskljucite kompijuter
9. Idite u braon boju I zavrsite vizualizaciju

Imajte na umu da kako se vasa umna sema razvija I menja, vas licni arhitajp radi to isto. Zato je vazno da ne sacuvate arhitajp koji se pojavi na ekranu. Dozvolite kompijutru da vam pokaze trenutni status svaki put. Jezik Hiperspejsa je uvek postojao I uvek ce postojati.

15. ANALIZA SNOVA I SIMBOLA

Ako ste prosečno ljudsko bice, zivećete oko 75 godina I spavati približno 8 sati dnevno ili trecinu svog zivota. To znaci da ako zivite 75 godina, spavate 25 godina !! Tih 25 godina koje provedete spavajući je znacajan vremenski period sa puno aktivnosti koju vecina ljudi ne razume. Vecina ljudi veruje da kada spavaju, njihov um I telo se odmaraju, bez drugih znacajnih dogadjaja koji im se desavaju u zivotu.

Nista ne moze biti bolje od istine. Ustvari, fizicko telo se obnavlja u stanju sna, trazeci energiju I fokus. Dok se telo odmara za vreme sna, um ne moze da ga koristi kao vozilo za iskustva fizicke realnosti. Um nikada ne spava, vec jednostavno menja nacin na koji funkcioniše. Tokom sna, um koristi elektricna, ne-fizicka tela za istrazivanje ne-fizicke realnosti. Za to vreme um je na Astralu ili Hiperspejsu.

Hiperspejs je mesto koje postoji izvan vremena I prostora. Ovde ne postoje fizicke tacke. Oblik delovanja je Jezik Hiperspejsa koji se sastoji od boja, tonova I arhitajpova.

Asrtal je mesto koje odmah okružuje fizicku realnost I on je granicna zona izmedju Zemlje I Hiperspejsa. To je mesto gde duše odlaze posle smrti. Vanzemaljska bica deluju na Astralu da bi izbegli otkrivanje. I mnogi snovi se dogadjaju ovde. Kao sto je _____ u ovoj knjizi, Astral ima mnogo fizickih karakteristika. Ovde energetski hologrami

uzomaju oblik direktno iz umne seme dovoljno snazno da izgledaju fizicki na dodir. Kada dobiju jos energije ovi hologrami mogu da se manifestuju na Zemlji, sto objasjava zasto neki snovi izgledaju tako stvarni. Mozete videti, pomirisati, dotaci I probati bilo sta na Astralu.

Drustvo dozvoljava vise neuobicajenih stvari u stanju sna bez sigmi prikacenih za njih. Mozete letei sopstvenom moci, puckati prstima I nesto stvoriti ili cak disati pod vodom. U stvarnosti, sve ove stvari mogu se postici cak I na Zemlji, ali ljudi su uslovljeni da ne dozvole ispunjenje ovih ideja. Takva kompletna sloboda bi oslobodila um ljudi od kontrole moci koje manipulisu svime na ovoj planeti npr. vlade, tajne organizacije, pozitivna I negativna Vanzemaljska inteligencija I td. Od detinjstava, ljudi su nauceni o onome sto oni zovu granica izmedju onoga sto postoji u fizickoj realnosti I onoga sto postoji samo u snovima. Ustvari, razlike uopste nema. Svaka simbolicka manifestacija na Zemlji ima isto znacenje na Astralu I Hiperspejsu-samo se razlikuje u interpretaciji.

Dok telo odmara um ima siroki spektar pokreta jer nije ometana zapletima svakodnevnog zemaljskog zivota. Tokom sna, ne korisceni delovi mozga se aktiviraju. Na prvom nivou imate ne smotreni pristup Bozijem umu. Vecina iskustava u stanju sna su prociscena u snove kad se vas um vrati u telo pre budjenja. Premda, pravo iskustvo nema odrediste u vremenu I prostoru, mozak mora da prevede desavanja u price I slike koje svestan um moze da razume. snovi kojih se secate su samo maska pravih iskustava.

Vas svestan um npr. nije treniran (naucen) da tumaci tacna znacenja arhitajpova koje vidite u Hiperspejsu ili cak na Astralu, to ukljucuje arhitajp koji znaci "_____", ___, vas um moze tumaciti kao npr. luk I strelu, dodavajuci sekvencu dogadjaja oko toga. Arhitajp pravougaonik na liniji frekvencije u vasem stanju sna moze biti tumacen od strane vases svesnog uma kao knjiga na polici. Dodavanje boje u jednacinu, plavi krug u Hiperspejsu, moze da znaci jezero u vasem umu. T-bar moze da se pojavi kao drvo, torugao, kao planina I td.

Svestan um koristi najskorija iskustva iz realnog zivota kao filter za iskustva sna. Zbog toga, svi sanjaju o stvarima koje vide na televiziji ili u bioskopu dan pre sna. Radije nego da stvaraju novi san, medijske alatke obezbedjuju nsjbolji trenutni simbol za vas um, da ga prevede iz stanja sna.

Kada budete razumeli znacenja I koriscenje boja I arhitajpova mocice te da preciznije tumacite svoje snove. Za pocetak vodite dnevnik snova. Cak I ako se secate samo jedne recenice ili slike iz svog sna, zapisite je I pored nje datum. Vremenom cete se secati vise detalja iz vasih snova jer vas ovaj proces programira da budete svesni u svojim snovima. Kako nedelje I meseci prolaze, podsecajte se vasih snova iz dnevnika. Videcete semu koja se razvija u vasi snovima koja ce vam pokazati poruku. Svaki san koji se ponavlja znaci da na povrstinu dolazi snazna poruka koja mora biti primljena. Kada budete razumeli ovu poruku san ce prestati. Nocne more mogu da se ponavljaju ali one obisno ukljucuju samo jednu epizodu. Nocne more su uvek potisnut, dugorocan strah koji se duboko oseca I sada ima priliku da izađe u prvi plan I bude izrazen.

Ima mnogo ideja o povrscinskim znacenjim simbola iz snova. U dodatku knjige postoji kratak recnik mogucih simbola iz snova I njihovih znacenja.

Imajte na umu da sanjate samo o sebi. Svi u vasem stvarnom zivotu I u stanju sna su samo odraz vasih kvaliteta kao licnosti. Odlucite sta svaka osoba vama znaci.

Svako ljudsko bice ima svoj filter snova koji odrzava softver njegove umne seme. Zbog toga, tumacenje mora biti okrenuto individualcu. Jabuka obicno znaci iskustvenje I

pogresan put. Ali, ako sam kao dete pojeo jabuku, zbog koje sam se razboleo, onda jabuka u mom snu moze znaciti iskusenje da krenem putem koji ce dovesti do mog propadanja I bolesti.

Nekada su snovi zaista prorocanski. Njih mozete prepoznati po bojama, kao I po odredbama vremena, datumi I dogadjaja koji su veoma precizni. Vodeci dnevnik o snovima, naucicete mnogo o sebi. Vremenom cete nauciyi da razlikujete prorocanske snove I licne informacije. Nekada ce se cak I podudarati!
Lepo sanjajte!

16. KOMUNIKACIJA SA POKOJNIMA

Ima mnogo uobicajenih nacina stizanja do onih koji su preminuli, ukljucujuci razne seanse, ceremonije I vraćanje za dozivanje mrtvih. Sve ove metode su veoma opasne I varljive. Cak I ako uspesno dozovete ne-fizicki entitet, ne mozete biti sigurni da ste dozvali pravi entitet. Cesto ne-fizicka bica zeljna komunikacije sa fizickim svetom, maskiraju se I predstavljaju se kao neko drugi da bi ostvarili kontakt. Ovo se cesto desava na seansama. Vecina bica traze podsvestan um onoga ko kontaktira da bi izvukli informacije znane samo pokojniku I osobi koja trazi komunikaciju. Na ovaj nacin dobija se poverenje I osoba oseca kao da je zaista kontaktirala prijatelja ili rodjaka.

Najveća opasnost je entitet, moze zeleti da uradi nesto zlo ili cak zaposedne osobu na Zemlji. Da bi to postigao, entitet se zakaci za polje aure zive osobe, tako pokusavajući da utice na odluke I zivot osobe. Osoba koka je lakoverna, ima slabu volju, bolesna je ili depresivna, usamljena ili egoisticna je laka meta za entitet.

Takodje, postoji mogucnost da osoba koja pokusava da stvori kontakt, pristupa svom sopstvenom podsvesnom umu, tako izvodeći informacije iz sebe. Ljudi, takodje mogu da preklinju za mentalne vizije preminulih. To nisu stvarne pojave vec pre mentalne slike formirane u njihovom umu, koje su vidljive samo njima, jer ih oni stvaraju. To se pogotovu desava kada postoji snazan emocionalna povezanost za one koji su voljeni i/ili osoba koja je ziva ili ona preminula odbija da se odrekne te povezanosti.

Istrazivanja se trenutno vode u Evropi I Sad-u, koriscenjem elektromagnetnih uredjaja kao sto su TV I kompijuteri, koji imaju sposobnosti slanja slika sa Astrala na Zemlju. Mnogo toga ce se jos razviti u godinama koje dolaze, sto ce dozvoliti da ovaj vid komunikacije bude svakidasnji.

Zbog toga sto ljudsko bice nema pristup ovoj vrsti tehnologije, ono mora da nauci kako koristi sopstveni um za komunikaciju sa mrtvima. Ovo se mora izvesti na nacin na koji ce se izbeci greske u kontaktiranju pogresnog entiteta I koji ce zastititi osobu od ulaska negativnih bica u njegovo polje aure. Imajte na umu da nisu svi preminuli dostupni za kontakt. Mnogi su otisli na druge planove postojanja I nisu vise zainteresovani za komunikaciju sa Zemljom. U tom slucaju najbolje sto mozete da postignete je da ostavite poruku za tu osobu.

Za pocetak nadjite tiho mesto na kome vas nece ometati. Balansirajte t-bar I uradite disanje. Recite molitvu u kojoj se zahvaljujete Bogu sto vam dozvoljava da se

komunikacija ostvari. Stavite se u bledo zutu. Onda stavite sloj ledeno plave oko blede zute. To dozvoljava komunikaciju na ne-fizickom nivou. Ostanite fokusirani I koncentrisani sve vreme. Onda vizualizujte lice osobe koja je preminula sto cistije mozete. Pogledajte duboko u oci te osobe I mislite na poruku toj osobi. Kada to postignete oslobodite sliku iz svog uma. Onda, stavite sebe mentalno u braon boju da vas vrati u Zemaljski svet.

Odgovor preminule osobe mozete dobiti odmah ili posle nekog vremena u zavisnosti na sta je preminuli fokusiran tog trenutke. Budite sigurni da ce poruka otici pravo do te osobe I da je nece videti niko drugi. Vodjenje dnevnika o snovima je veoma vazna jer odgovor cesto dolazi u stanju sna. To je zato sto um nije zauzet preciscavanjem informacija iz spoljnog sveta I otvoren je za ne-fizicke dogadjaje podsvesti I supersvesti.

Takodje mozete pitati vas Oversoul da prenese poruku Oversolu preminulog. Na ovaj nacin stvarate mirnu komunikaciju, bez straha, na veoma visokom nivou.

Ponekad, preminuli komuniciraju dok ste budni I daju vam do znanja da su to bas oni, koji vam odgovaraju. Ovo moze doci u obliku prikaza mirisa, pojavljivanje predmeta I td. Koji se povezuju direktno sa osobom sa koju ste pokusali da komunicirate. Ako odreagujete sa strahom, komunikacija ce se zavrсит prerano I nece se ponovo uspostaviti jer osoba koju ste kontaktirali ne zeli da vas plasi. Ako se uplasite samo se stavite u braon boju.

Mozda cete morati da vezbate ovo nekoliko puta dok ne budete sigurni da ste jasno vizualizovali osobu. Kada ste nesigurni komunikacija moze da bude nekompletna. Vezbajte dok ne budete osetili samo pouzdanje I da ste sigurni, onda stanite. Nije vam cilj da ih maltretirate. Odgovorice kada budu mogli. Nekada iz vaznih razloga komunikacija izmedju odredjenih osoba nije dozvoljena. To je zato sto je jedna (ili obe) osoba emocionalno zbunjena I komunikacija bi izazvala dalje nevolje.

Imajte na umu da necete bas uvek dobiti odgovor. Da li uvek uzvracate na svaki telefonski poziv? Samo zato sto je neko na drugoj strani “____” ne znaci da je savrsen. I oni uce takodje.

Takodje imajte na umu da postoje individualci, kao sto sam ja, koji su uvek u mogucnosti da komuniciraju sa onimpreminulima koji ze le da ih cuju. Ako pronadjete takvog individualca, takodje mozete koristiti metodu.

ABECEDA ANALIZE IMENA

A – Aktivacija, mocni umovi, analiziranje svega

B – Problemi vezani za proslost

C – Svetlost, problemi izlaze na videlo

D – Deo, ne završeni zadatak

E – Energija, uzbudljiva osoba

F – Cutljiv, koristi znanje protiv drugih

G – Boziji um, dobar posao

H – Set DNK uputstva, tvrdoglavost,_____

I – Inteligencija, sposobnost za učenje lekcija

J – Zilav (otporan), nepromenljiv

K – Kineticka energija, sposobnost za učenje lečenja

L – Nesklon promeni, materijalista, egoistican

M – Nestabilne naklonosti (teznje), cesto menja misljenja I raspolozenja

N – Sposobnost lečenja, dobra priroda

O – U skladu sa okolinom, uziva u prirodi

P – Mocan, unapredjena psihicka energija

Q – Zbunjen, tih (miran)

R – Kreativan, duhovan, emocionalan

S – Kundalini potencijal, varljiv

T – Balansiran, teznja ka konacnosti

U – Magnetska licnost, prihvatanje od svih

V – Brz tempo zivota, mora da bude napolju

W – Veoma brz tempo zivota, ekstremno magnetski

X – Dvostruka licnost, ili povecane ili smanjene veze

Y – Velike odluke za donosenje, teznja ka religiji ili duhovnosti

Z – Otporna licnost, halapljiva, uvek nastavljaju tamo gde su stali

NUMERICKE VREDNOSTI I SIMBOLI

0 – PONISTENJE; PROSATOR; PRAZNINA

1 – NOVI POCETAK; POREKLO; IZVOR

2 – FIZICAK/DUSEVNA; DUALNOST

3 – SAVRSENSTVO U STVARANJU

4 – ZEMALJSKI EGO

5 – HRIST UM; LECENJE

6 – VIZIJA NOVIH IDEJA

7 — OSTVARENJE; SAVRSENOST; FIZICKA REALNOST

8 — ANDJEOSKI DOMEN; SVEST VISOKOG NIVOVA; BESKONACNOST

9 — THE 9; KRAJ CIKLUCA

10 — BOG; INTELIGENCIJA VASIONE (PROSTORE); NOVI POCETAK

11 — NOVI CIKLUS (NEMOZE BITI SMANJEN NA NOVE BROJEVE)

12 — BROJ TOTALNOG (UKUPNOG) OPSEGA FREKVENCIJE

13 — ZRELOST; CELINA

18 — CRECA; DUG ZIVOT

22 — PROMENA

33 — KONACNOST; KRAJ SERIJE/CIKLUSA

36 — DUPLA SRECA

50 — PROSLAVA

70 — DAR (OOKLON)

75 — ZLATNA MOGUCNOST

100 – VEK; SVETLOST

120 – KOMPLETAN ZIVOT

144 – SVE MOGUCNOSTI

DODATAK

Sablioni

Stavite sledece sablone ispod jastuka, plastificirajte ih da ih nosite oko vrata ili koristite sa radionic masinom.

1 - Nadji sledece informacije; aktiviraj Kundalini

2 - Nadji odgovore zemaljskih problema

3 – Otvori Pinealnu zlezdu; pristupi 9

4 – Povecaj zenski aspekt; dodaj snagu

5 – Hrist frekvencija; razumi tajne

6 – Odluci o izboru; zavrshi ciklus

7 – Zavrshi proekte; dodaj frekvenciju

8 – Pristupi DNK; nadji formule

9 – Ponisti/umnozi informacije

10 – Povecaj Boziji um unutra

11 – Udruzivanje licnih aspekata

12 – Povecaj musku energiju; vezivanje

- # 13 – Otvori vir; komuniciraj
- # 14 – Otvori umne seme
- #15 – Pripremi se za primanje ELF-a
- # 16 – Povečaj vizije u Hiperspejsu
- # 17 – Suocavanje; _____
- # 18 – Ojacaj um; rasti
- # 19 – Zastita; spojene ideje
- # 20 – Kosi ili beri
- # 21 – Povečaj brzinu (frekvenciju)
- # 22 - Gradi znanje
- # 23 – Zagovaraj miran zivot
- # 24 – Povečaj svesnost Bozijeg uma
- # 25 – Ciscenje (poglavlje o lecenju I vizualizaciji)
- # 26 – Poboljsaj veze
- # 27 – Stopiraj aktivaciju od nastavljanja
- # 28 – Ocisti nizu (zivotinjsku) DNK
- # 29 – Pristupanje Hrist frekvenciji
- # 30 – Privuci nova iskustva
- # 31 – Balansiraj fizicka I emocionalna tela
- # 32 – Spoj skiveno I aktiviraj DNK

- # 33 – Sjedini se sa drugim aspektima sebe
- # 34 – Podržavaj trudnoce
- # 35 – Povecaj rezonancu polja aure
- # 36 – Postani svesniji; povecaj memoriju
- # 37 – Leci telo
- # 38 – Ostri instikte; podrzavaj prezivljavanje
- # 39 – Otvori skrivene osobine (svojsta)
- # 40 – Zivotni smer otkrivem
- # 41 – Razumevanje; visoka energija
- # 42 – Manipulisati okolinom (prostorom)
- # 43 – Manipulisati vremenom
- # 44 – Balansiraj mozak
- # 45- “Upali” proteine DNK
- # 46 – Zastita osobe, mesta ili objekata
- # 47 – Povecaj moc I fizicku snagu
- # 48 – Poboljsaj koriscenje celog mozga
- # 49 – Otkri skrivene uspomene I znanje
- # 50 – Pronadji objekte I ljude
- # 51 – Kontaktiraj dalje od zemaljske/fizicke realnosti
- # 52 – Delfin frekvencija informacije

- # 53 – Kontaktiraj um delfina
- # 54 - Sjedini se sa delfin frekvencijom; pristupi umnoj semi delfina
- # 55 – Balansiraj svoj delfin um I DNK
- # 56 – Pristupi istoriji delfin frekvencije
- # 57 – Plivaj sa delfinima
- # 58 – Otkri svoj delfin DNK/informacije
- # 59 – Pristupi svom znanju delfina
- # 60 – Stopiraj epileptične “oluje” u mozgu
- # 61 – Balansiraj epileptični mozak; spreci napade
- # 62 – Preuredi mozdanu ćeliju I neutralnu vezu
- # 63 – Preusmeri električnu struju u mozgu
- # 64 – Trajno rasturi pristup električnosti u mozgu

SANOVNIK

ABORTUS – ideje koje ne zelite da ostvarite

ALIGATOR – aktiviranje reptilskog mozga

ALKOHOL – zelja da promenite svoju realnost

AJKULA – duboki strahovi od agresije

AVION – podizanje nivoa svesti

AHAT – mali teret koji volite da nosite sa sobom

BANKA – skladiste vrednosti

BEBA/TRUDNOCA – nova ideja za vas zivot

BICIKL/PISTOLJ/MOTKA – muska seksualnost, moc

BILJKA – rast ideja

BIC – potreba da brzo nastavite dalje ili ispunite zadatak

BISER – vazna ideja, dobro za vas

BOL – iskustva koja tesko primate, gde?

BOLNICA – resavanje problema, lecenje

BRADA – olanjanje na neciju rec ili karakter

BRSLJAN – stara umna sema koja prodire u sav zivot na proizvoljan nacin

BUBAMARA – zenska figura koja je _____

BUNAR – duboko razmisljanje

BUDUCNOST –otvaranje DNK I umnih sema

CEBE – sakrivanje o nekoga/necega

CELIK – utvrđivanje sebe

CETVRTINA – jedan element fizicke realnosti

CARAPA/CREVO – pomoc u ciscenju, penis

CISCENJE CREVA – oslobadjanje proslosti

CIPKA – veo tajnosti

CIZMA – tesko iskustvo u buducnosti

CUVAR – potreba za zastitom

CVOR – strah, gde je cvor?

DETE – u vama, nove mogucnosti

DIMNJAK – vir

DOBROVOLJAC – nesebicno radite za druge

DRAGI KAMEN – dobijena umna sema, koji dragi kamen?

DROGA – druga realnost, odbijanje da se vidi istina

DRVO – vasa porodica

DRVO – uzemljenje

DUGA – raj potresnog perioda

EKSER – povezivanje delica, _____

DUH – kretanje kroz ne-fizicke realnosti

DJUBRE – ciscenje starih misli

ELEKTRICITET – energija i/ili podmladjivanje

FABRIKA – crte karakteristika, kakvih?, pokrivaju sta?

GAS – u vama – strah, u kolima – motivacija

GARAZA – morate da prestane sa time sto radite

GREJFRUT – gorko iskustvo koje je dobro za vas

GITARA – morate obratiti paznju na drugu frekvenciju

GOLUB – mir

GORKO/LJUTO – nesrečno životno iskustvo

GOTOVINA/KES – napuštanje

GUMA – sistem podrške za vaše telo

GURU – duševno vođstvo

GUSAR/LOPOV – kradete sebi samopostovanje

GUSTER/REPTIL – izlazenje na videlo osnovnih instikta za prezivljavanje

GUTATI/GUTLJAJ – sok, iznenadjenje

GLAD – potreba za učenjem

GUSITI SE – držanje misljenja za sebe

HLADNOCA – opsti stah, nema podrške od drugih

HIRURG – potreba da uklonite granice misli

HISTERIJA – povećanje Kundalinija

HODANJE – jednak prolaz kroz život

IGLA – busenje problema

IGRA – Simbol zemaljskog života, koja vrsta igre?

IGNORISANJE – ne želite da vidite aspect svoje ličnosti

INDIJANAC – vraćanje prirodi

ISPIRANJE GRILA – potreba da se jasnije izrazite

ISKUSENJE – Zemlja

ISPORUKA – primanje informacija

ISTOCNJAK – duhovna filozofija

IVICA – potreba za balansom na kraju ciklusa

IZNAJMLJIVANJE – privremena lokacija u zivotu

JABUKA – iskusenje, negativna konotacija

JAJE – zastita, novi pocetak, hrana

JEDNOROG – posebna poruka

JELO – ono sto ucite o sebi I drugima

JEZIK – nacin na koji se izrazavate

JOGA – menjate svoju poziciju u zivotu

JUTRO – novi pocetak

KALUP – negativne emocije

KAMEN – teske misli vas vuku dole

KANCELARIJA – zivotne funkcije, ono sto radite u zivotu

KAPA – potreba da se zapecati/zastiti kruka cakra

KARTA – koja?

KISA – tuga, depresija

KNJIGA - odkljucavanje informacija

KOLA – staza kojom idete u zivotu

KOLAC/PITA – manifestovanje materijalnih koristi, kojih?

KOLENO – fleksibilnost u buducnosti

KONJ – osecanje poverenja I podrške

KOMBI – nosite nesto iz proslosti sa vama

KONTEJNER - _____

KOPLJE – busenje kroz DNK blokadu

KOPANJE – dolazak do dna materijalnog problema (krace vreme)

KORPA – sta skupljate u zivotu, sta je u korpi?

KOSA – snaga karaktera

KOSNICA – grupni um

KRALJICA – simbol levog mozga

KRALJ – simbol Boga

KRASULJAK - svete misli

KRIVICA – potreba za ooslobadjanjem, od cega?

KROV - uzrok

KRPA/DRONJAK – morate da promenita nacin ciscenja

KUTIJA – osecate se zatvoreno ili o0gorceno

KUCA/GRADNJA – zgrada vase licnosti

KVARC – morate da cuvate energiju

KLJUC – metoda otkljucavanja DNK

LAGANJE – niste iskreni prema sebi

LALA – nova sansa za novi pocetak

LAMPA – bacite svetlo na situaciju

LED – nedostatak osecanja/emocija

LEK – ispravljanje greske u umnoj semi

LEZANJE - odustajanje

LEPTIR – magnetizam, veza sa Zemljom, koje je boje?

LESINAR – iskoriscavanje nesrece drugih

LETENJE – povecanje nivoa vizualizacije

LICE – kako se predstavljate svetu

LIM – tanke ideje (nesolidne)

LISICA – lukavost, prevara

LJUBAV – bezuslovno prihvatanje

MACKA – prevara, tajne

MAGIJA – lazna manifestacija

MAGNET – privlacenje snage/energije

MAJKA - Zemlja

MANASTIR – misli centrirane u desnom mozgu

MAPA – cega?, mozak, DNK, umna sema I td.

MASKA - skrivanje lazne slike o sebi

MASLINA – mirne informacije, obicno lecenje

MEDICINSKA SESTRA – dozvoljavanje protoku Zemaljskih energija da vas lece

MESO – denzitet fizicke realnosti

MEDVED - agresivnost

METLA – morate ocistiti osnove u zivotu

MLADOST – nov pocetak, ojacanje

MIR – otklanjanje straha

MISTERIJE – zakljucan DNK, umna sema

MIS – nailazi problem, neprilika

MOST – balansirajte svoj zivot, ideje

MUSKA FIGURA (NE OTAC) – desni mozak, kreativnost, energija

MUZIKA – slusanje frekvencije

MASTILO – vezano za vrstu informacije, koje boje?

NAGOST – otkrivanje istine o sebi drugima, ranjivost

NAPUSTENOST – osecanje napustenosti od detinjstava odicno od srane roditelja

NARANDZASTO – punjenje energijo drugu cakru, seksualna energija

NAVODNJAVANJE – potreba za ispiranjem I ciscenjem

NAUCNIK – menjate sebe I nacin na koji vidite druge

NEJASNOST - konfuzija

NEZNO/POLAKO – potreban odmor

NESRECA – neophodan trzaj, doci do iznenadne nesrecne realizacije

NLO – ne razumete poruku vaseg nivoa

NOC – ne vidite stvari sa razumevanjem

NOKAT – na rukama/nogama – sticenje sebe, _____

NOS – priznanje onoga sto je ispred vas

NOVCANIK – ono sto imate da ponudite drugima

OBLIK/DIM - zbunjenost

OBOZAVANJE – borbe u zivotu

ODECA – ono sto pokazujete svetu

ODMARALISTE – uzivanje u vasioj zivotnoj situaciji

ODORA – negativnost u misljenju

OGRADA – stvaranje granica, ogranicenja

OKO – neko vas posmatra, vidjenje istine

OPAL – ideja koja mora da se poboljša

ONESVESTITI SE – ne suocavate se sa onim sto je ispred vas u zivotu

OPEKOTINA OD SUNCA – izlazete se Bozijem umu

ORAH – seme za nove, velike ideje

ORGAZAM – potreba da budete kreativni

OSETLJIVOST – misao/ideja koja mora da sazri

OSICA – neprijateljska aktivacija, da li ste ubodeni? Gde?

OSTRIGA – skriveno blago

OTAC – vasa verovanja o Bogu I duhovnim idejama

OTVORITI - otkljucavanje

OVCA – potreba za izgledima topline I neznosti

OZILJAK – koje boje? diskutovanje onoga sto pricate

PANIKA – nesigurnost u pravcu/reakciji

PAPIR - privremeno

PARADA – pregledanje aspekta licnosti

PAS – morate da promenite/obrnете duhoven koncepte

PUTANJA – lose misljenje o sebi

PEC/RERNA – sredjivanje informacija

PECINA – duboko zalazenje u misao I hvatanje u njoj, vagina – kreativan put

PERO – primeni aspect licnosti

PESAK – prolazak vremena, balansiranje

PALATA – simbol Oversoula

POBECI – bezanje od straha, oslobadjanje

PILE – strah od zivota

PLES – uzivanje u zivotu

POLICA – samo-cuvanje

PLOVITI/JEDRITI – prepustanje toku (necega)

POLAGATI TEST – osećate se izazovno u situaciji

POLJUBAC – uvodno udruživanje za otvaranje DNK, sa cim?

POROTA – Oversoul sudi o vasim postupcima

POSAO – potrebna staza u zivotu bazirana na strahu

POSTAR – kurir (prenosi poruku)

POVRCE – razmišljanje na niskom nivou

POVRACANJE – nasilno odbijanje onoga sto ste naucili

PRANJE – otklanjanje negativnosti

PRAZNO – sta je prazno u vasem zivotu

PREDSEDNIK – simbol vaseg dominantnog aspekta licnosti

PRISTANISTE – balansiranje kroz promenu

PRODATI – sta? otpustanje ili menjanje starih ideja

PROPADANJE – nebriga, nemarnost

PROROK – visi oblik sebe

PROZOR – gubitak balansa

PTICE - poruke

PUKOTINA – slabost, druge negativne reakcije (droga)

PUSTINJA – ne prihvatanje napustenosti

PUSTINJAK - izolovanost

PUT – staza koju pratite

RADNJA – izbori koje pivate u zivotu

RAK – bezobrazno ponasanje, arogancija

RAKUN - kradja

RADIO – frekvencije koje moraju da se podese

RAT – konflikt unutar sebe

ROB – pomaganje drugih

RONJENJE – dolazak do dna zivotnog problema na duze

RUZA – otkljucavanje znanja

RVANJE – unutrasnja borba koju projektujete na druge

RIBA – simbol Bozijeg uma, hrana

RAISFLESUS – potreba da budete mirni ili prekrijete misao

SAOBRACAJ – osećate guzvu a svom zivotnom puti

STAVITI – lecenje,_____

SAT – obratite paznju na vreme

SATEN –prijatno emocionalno stanje

SAPUN – morate se ocistiti

SEKS – sa kim? Udruzivanje sa ostalim aspektima licnosti

SENKA - skriveni deo sebe

SIDRO – tezak teret u zivotu

SIJANJE – vidite nove ideje

SILOVANJE – od strane koga? Osecaj da vam je narusena privatnost

SIROCE – ne srećni sa duhovnim I fizickim postojanjem

SKALA – balansiranje zivotnih izbora

SKOK – potreba za iznenadnom svesnoscu

SLANINA - materijalnost

SLIKA/NJE – preuredjenje strukture aure, cega?

SMEH – ismejavanje, podsmeh

SMRT – otklanjanje aspekta vase licnosti, kraj veze

SNEG - ciscenje

SO – nesto nastalo mozete da se oslonite

SOKO – posmatrati situaciju agresivno

SOMOT – dozvoljavanje drugima da pricaju umesto vas, davanje svoje moci

SOVA – skrivena mudrost

SPIRALA – vir povezan sa delom tela

SRCE – emocionalni problem

SREDINA - balansiranje

STARO – drzite se ideja koje vam vise ne donose dobro

STEPENICE – pregled DNK informacija

STAZA/ALEJA – opasan nacin zivota

SLONOVACA – pozitivna sila

STOKA – osećate se nevažno

SVETLO - realizacija

SUDIJA/SUDITI – sudite sebi u igri zivota

SUMRAK – dolazak do kraja iskustava/ciklusa

SUNDJER – upijanje zivotnih iskustava

SUPA – prihvatanje svega sto zivot nosi

SAH – komplikovan zivot

SATOR – stitite svoj sistem verovanja

SESIR – profesionalne tezne ono sto volite da radite

SUMA – komfuzija, izgubljeni ili usamljeni

SUT/IRANJE – potreba za promenom, gde?

TAKSI – neko vam pomaze na zivotnom putovanju

TANJIR – sa cime se trenutno borite, sta je na tanjru?

TAVERNA/BAR – menjate realnost

TELEFON – veza frekvencije

TELEFONSKI POZIV – primanje informacija

TESTENINA - bezmocnost

TESKO - tereti

TESKOCA – teskoce se susrecu

TETOVAZA – tajni simbol umne seme, na kom delu tela?

TIGANJ – plitko razmisljanje, ste je na tiganju?

TIKVICE – muski seksualno iskustvo iz proslosti

TOPLOTA – ispravlja situaciju

TORBA –teret vaseg zivota

TRAVA – rast povezan sa desavanjem iz proslosti

TRCANJE – ne suocavanje sa problemom

TRKA – pokusavate da budete ispred svih

TUNEL/DZEPOVI/PECINA – zenska seksualnost, skrivanje

TUFNASTI MATERIJAL – rupe u energijskom polju, koje boje?

TVOR – stalna losa osećanja

UBOSTI – aktivacija kroz bol

UCENJE - učenje

UCITELJ – visi stepen sebe ili vodja, vodjstvo

UDARADJE – samo kaznjavanje, zbog čega?

UMETNOST/UMETNIK – ličnost desnog mozga

UMIRANJE – kraj veze

ULJE – lakota u životnom procesu

UNIVERZUM – sve mogućnosti

UPOZORENJE – poruka o _____ negativnosti koja može biti znanje

URINIRANJE – olakšavanje besa

UVO – slušanje informacija

USVAJANJE – uzimanje nečije ideje za svoju

VAKUM – morate očistiti osnove, beskorisne misao seme

VARENJE(SLABO) – ne upijate informacije o sebi, nešto vas iritira

VESELO/VESELITI – pomoć u životu

VETAR/OLUJA – promene u načinu života i/ili vezi

VIDEO – preispitajte životnu situaciju

VIOLINA – morate da podesite frekvencije

VISITI – odeva – skupljati _____, osoba – shvatanje greske

VITAMIN – podizanje energije

VODA – more, okean, život

VOSAK – izravnavanje situacije

VOZNAJ VOZOM – gledanje DNK informacija

VUK – porodicna situacija

VANZEMALJSKA OTMICA – osece da step revise analizirani

ZACIN – primate zivot energijom

ZEBRA – poruka sa da ili ne, _____

ZEC – plodnost, uplasenost

ZGNJECITI – stopiranje procesa učenja

ZICA – put za energiju

ZMIJA – prevara, podlost, tajne aktivnosti

ZOO VRT – kolekcija vasih osnovnih ideja niskog nivoa

ZRTVA – samoanaliza, nisko samopouzdanje

ZRTVOVANJE – odustajanje od dela sebe, sta se zrtvuje

ZUB – prilagodjavanje zivota

X ZRAK – vidjenje problema

TUMACENJE POJMOVA

Andjeoska Hijerarhija – bica koja se manifestuju da bi pomogla u nadgledanju I 9 strukturi kreacije (stvaranja)

Arhitajp – simboli koji izlaze iz umne seme

Astral – granicna zona izmedju fizicke realnosti I Hiperspejsa

Cakre – duzinom ljudske kicme, postoji 7 nervnih snopova, nazvanih ganglije koje se ezoterično zovu cakre rec koja znaci “tockovi” na _____. Formiraju se duz “S” kriveci se po ledjima kao zmija. Zbog toga se cakra sistem naziva Kumdalini (_____ = zmija)

DNK sekvence – ovo se odnosi na DNK otvaranje sekvenci u telu sto je oblik Kundalini aktiviranja. DNK kodovi su upustva koja govore vasem telu sta da radi I sta da bude. Neka upustva se otvaraju na rođenju. Ona uticu na to da imate plave oci, dve noge, dve ruke I td. Druga se aktiviraju kasnije u zivotu, kao sto su zdavstveno stanje, talenat za muziku I td. Kada se cakra centri duz kicme otvore, to se naziva Kundalini aktiviranje.

Dusa bliznakinja – odvojeni entiteti koji poticu od iste iskre Oversoula. Iskra se razdvoji, postajuci ista ali odvojeni entiteti. Obicno, se dusa bliznakinja ne inkarnira u isto vreme sem ako nema neobicnih okolnosti. Izraz “dusa bliznakinja” se cesto mesa sa izrazom “druga polovina” sto je tacno: recipročna energija istog entiteta. “Druge polovine” imaju jedan um I skoro jednu licnost. Obicno moraju da se vencaju I uvek se inkarniraju zajedno jer njihova iskustva moraju da budu ista. Jedna predstavlja desni mozak, a druga levi mozak iste licnosti jednog Oversoula.

ELF (Ekstremno niska frekvencija) – energetski talasi koji uticu na telo I um

Frekvencija – rezonanca odredjene prirode

Hrist svest – prva misao u Bozijem umu

Istovremeno vreme – svi dogadjaji se desavaju u isto vreme

Jezik Hiperspejsa – izvoran jezik koji izlazi iz Bozijeg uma I sastoji se iz boja, tona, arhitajpova

Kosmicki zakon – osnovna pravila koja izlaze iz Bozijeg umu

Kundalini - Sanskrit rec koja znaci “zmija”. U ezotericnim ucenjima I Hindu religiji Kundalini je S krivina duz kicme koja izgleda kao zmija I na kojoj se nalazi 7 glavnih nervnih centara, nazvanih ganglije. Svaka ganglija se ezotericno naziva cakra. Kada ljudi govore o Kundaliniju cesto govore o “Izlecenoj zmiji”.

Kundalini aktiviranje – odnosi se na aktiviranje svih cakra centara u kicmenoj koloni. To uzrokuje aktiviranje svih DNK kodova I sekvenci u telu. Kada se aktivira prevremeno moze dovesti do ludila, bolesti I/ili smrti.

Linearno vreme – fizicka metoda merenja vekovnih prolaza-jedan posle drugog.

Licnost – individualni deo Oversoula

Meditacija – slusanje iz koga se sakupljaju informacije, smestene u desnom mozgu.

Molitva – zahtev koji utice na rezultat meditacije smestene u levom mozgu.

Ohala vece – vece 9 bica koja zive u ne fizickom svetu. I ako ne postoje fizicki, okupiraju fizicku lokaciju planete KHOOM u Suncanom sistemu Sirijus. Oni postoje na drugacijoj stopi vibracije nego fizicka bica. Oni vladaju planetom Khoom I Suncanim sistemom Sirijus.

Oversoul – Oversoulje je majka/otac sve dece. Svaki Oversoul je gospodar indetitet koji nadgleda svoje manje deobe u mnogim realnostima. Zajedno, svi Oversoul-ovi stvaraju Hrist svest.

Prava realnost (stvarnost) – apsolutno stanje bica

Simbol – opis (nacrt) ideja.

Spasenje – odklanjanje granica fizicke realnosti

T-bar – arhitajp koji izlazi iz pinealne zlezde I vezan je za balans

Hiperspejs – predeo svesti koji postoji izvan linearnog vremena I prostora

“The 9” – kompijuterizovane ume seme koje nadgledaju ljude u fizickoj realnosti

Vanzemaljska inteligencija (VI) ili Vanzemaljci (VZ) – ne fizicka bica koja nadgledaju Ljude

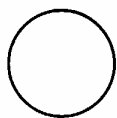
Vanzemaljac – fizicko bice sa druge planete

Vizualizacija – stvaranje mentalnog scenarija koji moze da se manifestuje ili mentalno ili fizicki smesten u pinealnoj zlezdi

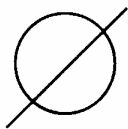
Zvezdana – kapija – portal u drugo vreme I mesto

Umna sema – nacrt ljudski misli

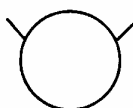
ARHITAJPOVI



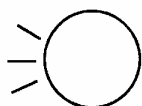
Prostor




Nema prostora




Svetlo



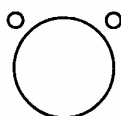
Očna jabucica



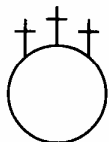
Zivotinjski-reptilski
mozak(mesec maj)



Tiroidna zlezda



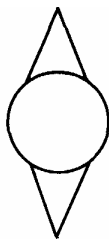
Zenski organi



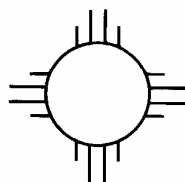
Balansiranje 3 nivoa svesti
u prostoru



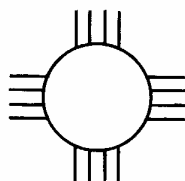
Jabuka
Kompjuter/Um
Tehnologija



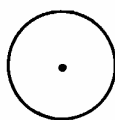
Kako gore,
tako dole



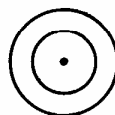
Radiacija
Sunce



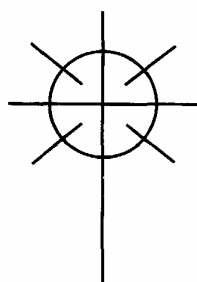
Savrsenstvo
Zemlja



Vecni zivot isvest
Novi pocetak
Sunce



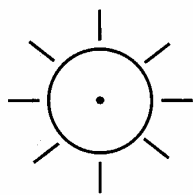
Radar
Sonar



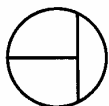
Logos Hristor
(Grcki)



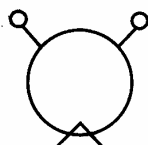
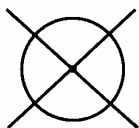
Niza frekvencija podsvesti



Svi aspekti Boga



Fizicki van balansa



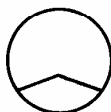
Dvojna moc
Podeljena odgovornost



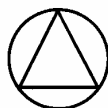
Simbol za IS




Mocna
univerzalna sila



Moc prirodnih
energija planete



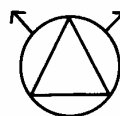
Savršenost
prostora



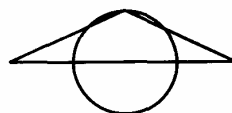
Znanje u prostoru



Ljudi u prostoru




Testisi



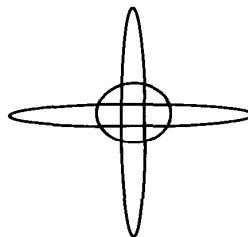
Putnik kroz vreme



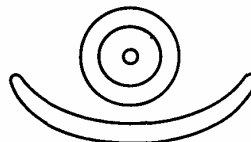
Plodnost



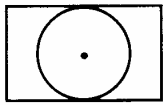
Udruživanje Hrista
sa fizickim



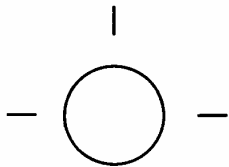
Odredjena tacka u
vremenu i prostoru
(atomska struktura)



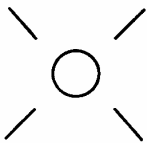
Otvaranje svesti,
podsvesti i
supersvesti



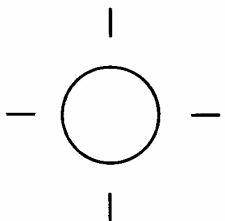
Zatvoren um



Uzvisene misli



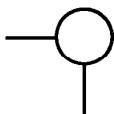
Centar paznje



Sirenje prostora



Sirenje svesti izvan
fizicke realnosti



Tacno mesto



Cuvanje tajne



Kundalini
Kontrolisana tehnologija




Razvijanje



Deo



Magnetisan desni mozak



U svitanje



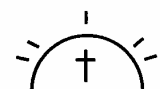
Rano jutro



Novi pocetci
Novi horizonti



Podne



Dolazak
Mesije



Sutra



Svi



Kisobran zastite



Lekoviti kisobran



Kisobran



Ne zasticen



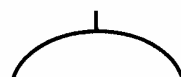
Privremena zastita



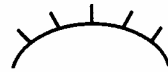
Teska zatita



Razotkrivanje



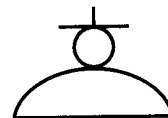
Zemlja



Skalp



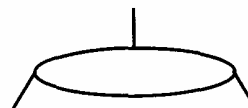
Nekompletan deo




Deo nivoa svetske svesti



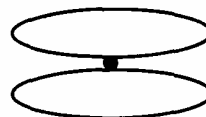
Vreme



Stalan deo vremena



Razdvajanje vremena
Putovanje kroz vreme



Duplo vreme
Inteligencija
dva stepena



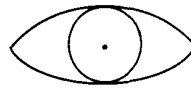
Vreme izmedju
pomene frekvencije




Nesvestan Hrist
frekvencije



Nebalansiran um



Svevidece oko Boga



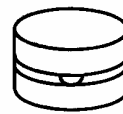
Vestacki vir



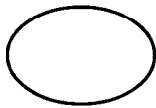
Zamagljena vizija



Vreme za beskonacnost



Jednak magnetizam
u vremenu



Jaje
The 9
Novi zivot
Preporod



Drvo rasta



Beskonacnost prostora



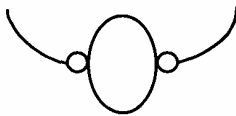
Cetrdeset
Usta
Otvaranje
Vir




Druge realnosti



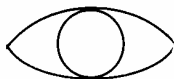
Demagnetisano
vreme




Frekvencija
veza izmedju levog i desnog
mozga i dominacija Pinealne
zlezde
Promena vremena



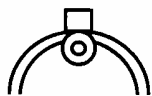
Depolarizacija
ideja u realnosti



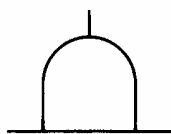
Svevidece oko



Demagnetisana
moc sveta



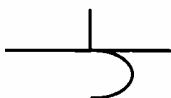
Bekapovanje
sonara



Upozorenje
frekvencije



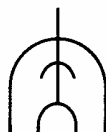
Suzbiti
(oterati, odbaciti)




Sve zlo



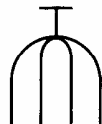
Jako odbijanje
(antipatija)



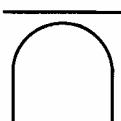
Lekovite snage
(zivci)



Demagnetisano
udruzivanje



Balansirana, mocna
demagnetisana
sila



Demagnetisana
linija frekvencije



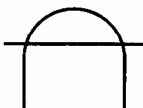
Sticenje tela



(De) magnetisana
frekvencija



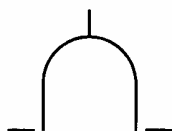
Savrsena kreacija
Savrsena ideje
Moc
Trijada savrsenosti



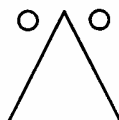
Demagnetisani
sukob



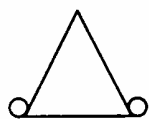
Savrseni prostor



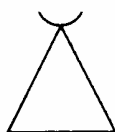
Kontrolisana
bezmagnetna
frekvencija



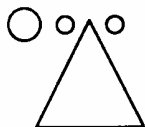
Fizicka/ne-fizicka
savrsenost
(most)



Visoko razvijeno
unutrasnje oko



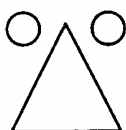
Savrsen magnetizam



Egzoticno razmisljanje



Sivenje savrsenosti



Savrsen balans




Savrseni deo (delic)



Savrsen sonar



Materijalna
savrsenost



Savrsenost na svim
nivoima svesti



Savrsena svest



Neresena ego
ideja



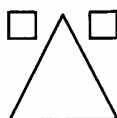
Savrsenost linije
frekvencije



Moc iza moci



Savrsenos u fizickom
i duhovnom




Balansiranje savrsenosti
u svetu

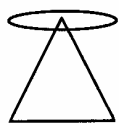


Savrsena pinealna
zlezda



Savrseno vreme i
prostor





Savršeni novi prostor



Neispravno razmišljanje



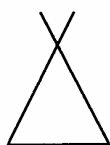
Dve ideje jednake vrednosti



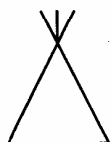
Ljudsko telo



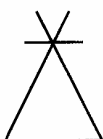
IS
The 9
Savršeni period



Nebalansiran um



Savršenost trećeg
nivoa svesti



Razmišljanje o soluciji



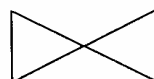
Razmišljanje levog
mozga



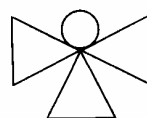
Balans levog i
desnog mozga



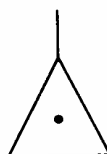
Desni mozak, levi mozak
udruživanje



Levi mozak,
desni mozak
veza(spajanje)



Rast od Sirius A



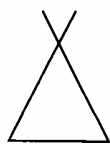
Trudnoca



Trijadina moc u
kruni



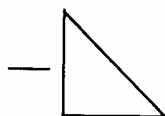
Izjednacena harmonija



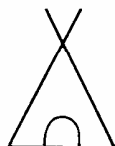
Niske uporedne
dobre ideje



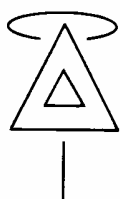
Traka u perfekciji



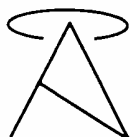
Egzoticna ideja



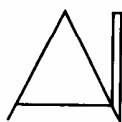
Savršeno brza
demagnetizacija



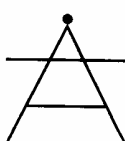
Savršeno balansiran
prostor



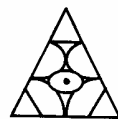
Odbrana



Aktivo lecenje
u fizickoj realnosti



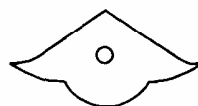
Aktiviranje frekvencije
u svetu



Delfin simbol



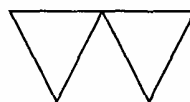
Rast ciscenja



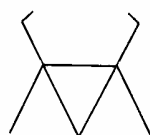
Pinealna zlezda

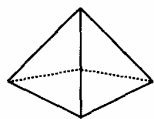


Pomoc zeljinoj moci

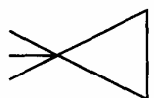


Napeta frekvencija

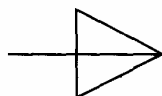




Piramida
Riznica informacija



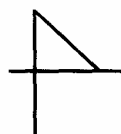
Poverenje




Kreacija otvaranja



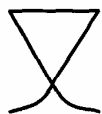
Zastava upozorenja



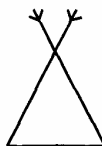
Opomena upozorenja



Skriven



Smanjiti energiju



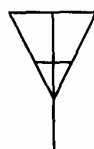
Podsecanje znanja
o Zemlji



Nivoi razmisljanja
levog mozga



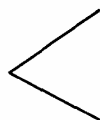
Spirala



Izvesno otvaranje spirale



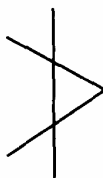
Brzo propadanje



Pravac levog mozga
manji



Mocniji pravac desnog
mozga



Frekvencija desnog mozga



Balansirano telo



Kontrola tela



Podizanje svesti



Desna moc prostora



Sukob
Moc podele



Mos Sirius A



Sukob
Moc podele



Moc
()



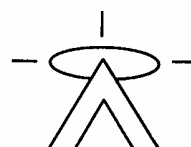
Spoljni sukob



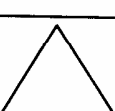
Ekstremna moc 3
nivoa svesti



Drskost



Rast ljudske svesti



Niza koneticka energija
Moc linije frekvencije
Puna moc frekventne linije



Moc izvora(porekla)



Visoka-moc
frekvencije



Velika moc
Jaka snaga



Rastenje/razvijanje
ljudske svesti




Moc unutar moci



Svetska podrška



Moc Meseca



Ohalu vece
simbol



Istinito Ohalu vece



Skup frekvencija
Ohalu veka



Pricanje(ogovaranje)



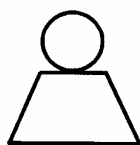
Uvecana vibracija
energije u desnom mozgu



Pocetak znanja



Razmisljanje(Senka)
od Astrala



Savrsen prostor



Egzoticna osoba



Kruna cakra



Boziji um unutar
kruna cakre



Andjeosko otvaranje
kruna cakre



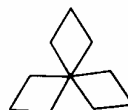
Resiti unutrašnji
sukob




Kretanje na gore
kruna cakre



Levi i desni mozak
udruživanje sa kruna
cakrom (Duplo "X")



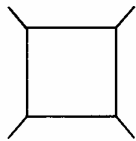
Udruživanje 3 nivoa
kruna cakre



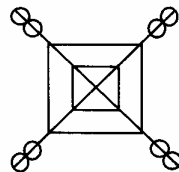
Ispravna meta



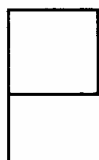
Usta
Spirala
(ako je zelena, cetvrti
element/srcana cakra)



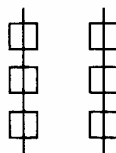
Sirenje fizicke
realnosti



Prosirenje ET nivoa
kontakt sa fizickom
realnoscu



Fizicka tajna



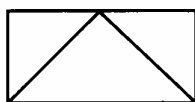
Paralelna fizicka
realnost



Duhovna tajna



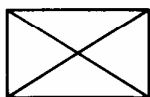
Andjeosko posredovanje
(umesanost) u fizickoj
realnosti



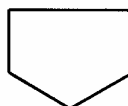
Moc Zemlje
(fizicka realnost)



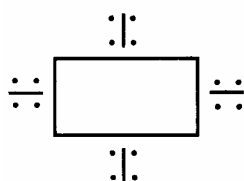
Pentagon



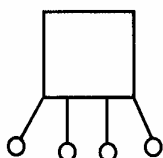
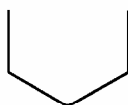
Udruzivanje 4
elementa



Lose (bolesno) prenosenje
Bolesna trioda



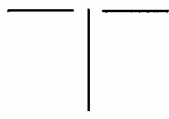
Balansiranje svih
elemenata u
fizickoj realnosti



Kontrola svih
elemenata na
Zemlji



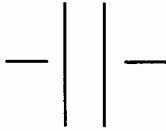
Negativno
Skloniti



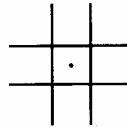
Prekid frekventne linije




Visoka Jednakost



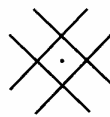
Paralelna frekvencija



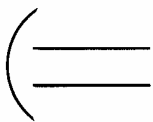
Vazna (Major) Zemljina odluka



Jednaki (isti)



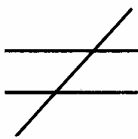
Raspodela vaznih odluka



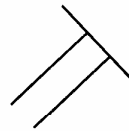
Deo kvaliteta



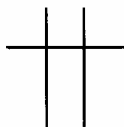
Otvoranje DNK
Aktiviranje instrukcija
PI



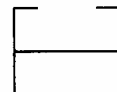
Ne-jednak



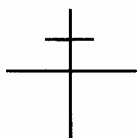
Nedovrsena DNK
instrukcija



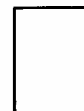
Zakljucana frekvencija



Tajni dogovor



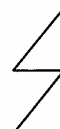
Komunikacija
Ruska religija





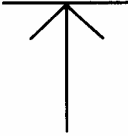
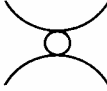

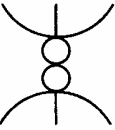

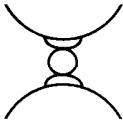

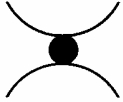
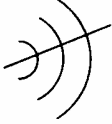
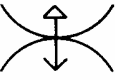



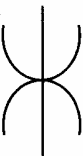
Visiti

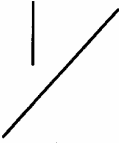





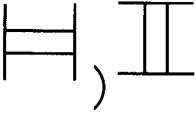
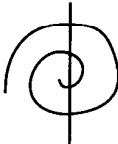
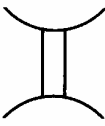









Deo jednakosti



Aktiviranje svetlosti

	Rast		Udruživanje Podela svesti
	Porast (rast) visoke frekvencije		Mesto udruživanja
	Podela moci		Priprema za udruživanje fizičke realnosti
			Veza (spajanje) svesti
	Talas frekvencije svesti		DNK udruživanje- prošlost/buducnost
	Spajanje (veza) frekvencije svesti		Udruživanje muske i zenske energije
	Kundalini inteligencija		Slomiti barijeru Udružiti se sa alternativnom realnoscu
	Kljun		Markirano

	Slomljeno		Menstruacija
	Simbol za "M" od THE 9		Jednak um
	Jedno uputstvo postavljeno		Spirala
	DNK		Sirenje frekventne linije
	DNK spirala (spiralna linija)		Komlet materije i nematerije balansa
	Frekvencija Sinus talas		Svest frekvencije levog mozga
	Okean Voda		Svest frekvencije desnog mozga
	Delfin Inteligencija Okean		Kraj Zavrsetak Omega



Ispastanje(iskupljenje)
Spas



Veza
Umna kontrola



Svest
Podsvest
supersvest



Deo ljudskog tela
Jaka snaga



Tri nivoa svesti u
prostoru



Inteligencija izvan
ljudskog tela



Tri etape svesti



Hrist frekvencija



Izvesna inteligencija



Osoba spremna za
aktiviranje



Prosirenje inteligencije



Fizicki potomak



Prostor inteligencije



Duhovni (ET)
potomak



Bice



NLO I Kruna



Javljanje planeta
(palica i uprava)



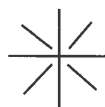
Balansiranje Kundalinija



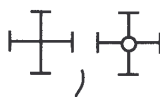
Dodatni
Raskrsnica
Pomoc
Pozitivan



Nepoznato



Sveto mesto



Molekul



Vrh sirenja
frekventne linije



Slomiti pomoc
Prodiranje



Raskrsnica upozorenja



Neprivlacna duhovnost



Dobiti, primiti



Nizak nivo harmonije



Ank
Put do frekvencije mozga



Hrist frekvencija



Mapa mozga



Raspinjanje na krst



Cetrdeseta dimenzionalnost
Papirus cvet



Tajno oruzije



Balans fizickog
i Astrala



Ljudi



Rast u fizickoj realnosti



Licni (personalni) izgled



Opasan vrh



Projektil
(mesec jun)



Izvor
Ruka Boga
10



Jednako zlo



Bozije udisanje
Kundalini



Velika moc pozadine



Blagoslov posredovanja



Desni deo mozga
(moc)



Napraviti pojedinost



Levi mozak
svesti(Zemlja)



Samosvest
Narcisizam



Spajanje naizmenicne
realnosti



Izbor (u fizickoj realnosti)
Bozija ruka
Dva puta(staza)



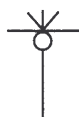
Balansiranje svih nivoa svesti
sa duhovnim idejama u
fizickoj realnosti



Frekvencija(brzina)
kroz prostor kreiranja moci



Velika ideja



Aktivirani zivot
(ljudskog) bica



Aktiviranje
Kundalini
Zmija



Prekidanje Kundalinija



Pretvaranje(pojacavanje)
solarne energije
Fokusiranje na materijalnost



Caura za zivot entiteta
Caura



Deo solucije



Setapovanje prenosioca



Moc iza fizickih snaga
prostora



Ostatak rodjenog



Spijuniranje



Balansiranje 3 nivoa
svesti



Tesko opterecenje u
fizickoj realnosti



Opticko staklo(socivo)
Ogledalo
refleksija



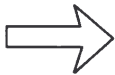
Gama nivo



Odsecak razmisljanja
desnog mozga



Svesnost pomoci(potrebe)
tvog ciscenja



Desno uputstvo



Ka egu



Rast Feniksa



Otvaranje cakre



Nuklearni eksploziv



Konfuzija




Cekic
Pravda
Moc iza jedinice snage



Zvono Upozorenje



Pripremiti se za bitku
Gore-duhovnost
Dole-Zemlja



Asteroid zona



Izvesna ideja za sve
delove svesti



Aktiviranje



Visi nivo svesti



Alfa
Omega



Inteligencija



Mozak
Prosllost



Sakupljanje inteligencije



Svetlo



Kineticka inteligencija



Energija



Neposredan descendent



Ponistena(okrenuta)
Energija



Spajanje



Ocigledna tajna



Kuka (the 9)
Videti



Tajna



Rast kineticke energije



Frekvencija



Ponistena kineticka
energija



Ribe





Masovno pokretanje

Leciti

Delimicno lecenje

Lecenje pomocu reci

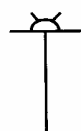
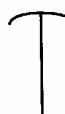
Nepodpuno lecenje

Period vremena
neophodan
za lecenje sveta

Moc
Pnistenno upodpunjavanje

Foton
Svesnost
Protein

Prostor



Desni mozak
svesti

Prostor
Spektar

Kundalini linija
frekvencije

Balans

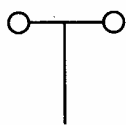
Kontrola uma

Balansirano, ali ka
desnom mozgu

Balansiranje sa svetloscu

Balansiranje ega

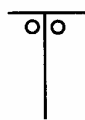
Prostor umesten
sa balansom



Balansirani prostor



Ponostiti
Razviti
Visestruk
Nepoznat



Balansirani prevaziđeni
prostor



Sve vise bez
inteligencije



Balansiranje dualnog
prostora



Pojacivac



Balansiranje
inteligencije



Pojacavanje prostora



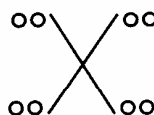
Izvan balansa



Granica prosirenja



Magnet



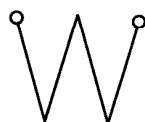
Prosirenje ET
nivoa



frekvencija



Prosirenje umne
inteligencije




Brzo primanje



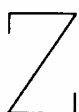
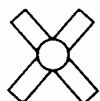
Polako spustanje



Kraljevski prostor

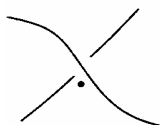


Uvelicati

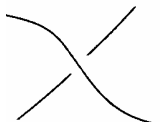


Zona
Foton

HEBREW*



Kundalini
Svest



Aktiviran
Kundalini
(alfa)



Bozija ruka
10